



الأمم  
المتحدة

UNEP/OzL.Conv.13/4

Distr.: General  
8 June 2024

Arabic  
Original: English

## اتفاقية فيينا لحماية طبقة الأوزون

الاجتماع الثالث عشر لمؤتمر الأطراف في اتفاقية فيينا  
لحماية طبقة الأوزون

بانكوك، 28 تشرين الأول/أكتوبر-1 تشرين الثاني/نوفمبر 2024  
البند 3 من جدول الأعمال المؤقت للجزء التحضيري\*

قضايا اتفاقية فيينا وبروتوكول مونتريال المشتركة: التقريران الماليان للصندوقين  
الاستئمانيين لاتفاقية فيينا وبروتوكول مونتريال، وميزانيتا الصندوقين

### الميزانيات المقترحة لفترة السنوات الثلاث 2025-2027 للصندوق الاستئماني لاتفاقية فيينا لحماية طبقة الأوزون

مذكرة من الأمانة

أولاً- مقدمة

1- تعرض هذه المذكرة الميزانيتين المقترحتين لفترة السنوات الثلاث 2025-2027 للصندوق الاستئماني لاتفاقية فيينا لحماية طبقة الأوزون. ويقدم الفرع الثاني تفاصيل عن الميزانيات، ويوجز الفرع الثالث توقعات الرصيد النقدي وخيارات التمويل، ويعرض الفرع الرابع الملاحظات الرئيسية لتتظر فيها الأطراف. ويبين المرفق الأول الميزانيات التفصيلية، ويتضمن المرفق الثاني الهيكل التنظيمي وجدول ملاك موظفي الأمانة، ويبين المرفق الثالث مساهمات الأطراف لفترة السنوات الثلاث 2025-2027 استناداً إلى خيار التمويل اللذين نوقشا في الفرع الثالث.

2- وقد استعرض برنامج الأمم المتحدة للبيئة هذه المذكرة وأقرها باعتبارها تمتثل للفقرة 17 من اختصاصات إدارة الصندوق الاستئماني لاتفاقية فيينا، على النحو المبين في المرفق الثالث لتقرير الاجتماع الأول لمؤتمر الأطراف.

3- ويشير مصطلح "دولار" حيثما ورد في المذكرة إلى دولارات الولايات المتحدة الأمريكية.

### ثانياً- ميزانيات فترة السنوات الثلاث 2025-2027

4- في الفقرة 10 من المقرر 12(2)/4 طلبت الأطراف إلى الأمانة إعداد ميزانيتين وبرنامجي عمل لفترة السنوات الثلاث 2025-2027، استناداً إلى الاحتياجات المتوقعة، لسيناريوهين للميزانية:

(أ) سيناريو نمو اسمي صفري؛

\* UNEP/OzL.Conv.13/1-UNEP/OzL.Pro.36/1

(ب) سيناريو يستند إلى التتحيات الموصى بإدخالها على سيناريو النمو الاسمي الصفري يوضّح التكاليف أو الوفورات المضافة المرتبطة بها.

5- ووضعت الأمانة سيناريوهين للميزانية لكل سنة من سنوات فترة السنوات الثلاث على الأساس التالي:

(أ) يستند سيناريوها النمو الاسمي الصفري بمبلغ 902 192 دولاراً لعامي 2025 و2026 إلى أحدث ميزانية معتمدة لسنة دون اجتماعات لمديري بحوث الأوزون أو لمؤتمر الأطراف أو لمكتب مؤتمر الأطراف (2023).

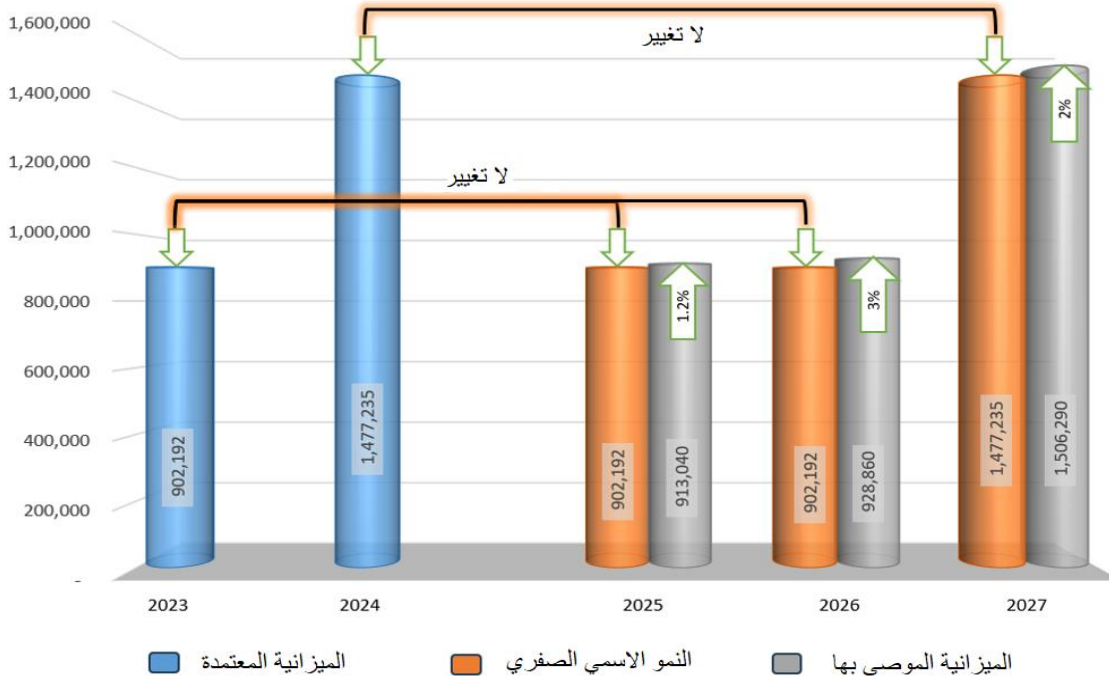
(ب) يستند سيناريو النمو الاسمي الصفري بمبلغ 1 477 235 دولاراً لعام 2027 إلى أحدث ميزانية معتمدة لسنة مع اجتماعات لمديري بحوث الأوزون ولمؤتمر الأطراف ولمكتب مؤتمر الأطراف (2024).

(ج) تم التوصل إلى السيناريوهين الموصى بهما من خلال تعديل سيناريو النمو الاسمي الصفري لتمكين الأمانة من تنفيذ برنامج العمل لفترة السنوات الثلاث بالكامل.

6- وُضع سيناريوها الميزانية بناءً على أدق تقديرات التكاليف المتاحة وقت إعداد هذه المذكرة. وستُعرض أي تغييرات غير متوقعة في التكاليف على الأطراف في عام 2027، عندما يتم تقديم ميزانيات السنوات الثلاث القادمة. ويعرض الشكل 1 الميزانيات المقترحة مقارنة بالميزانيات المعتمدة للسنوات ذات الصلة من فترة السنوات الثلاث الحالية (2024-2022).

الشكل 1

مقارنة بين الميزانيتين المقترحتين لفترة السنوات الثلاث 2025-2027 والميزانيتين المعتمدتين لعامي 2023 و2024 (بدولارات الولايات المتحدة)



7- وتتمثل المبالغ الخاصة باستئجار المباني وتشغيل وصيانة المعدات في كلا السيناريوهين وتبقى دون تغيير للسنوات الثلاث من فترة السنوات الثلاث. وتسترشد بنود النفقات هذه بتقديرات التكاليف الواردة من مقدم الخدمات (مكتب الأمم المتحدة في نيروبي). وفي حالة قيام مقدم الخدمات بتتحيات التكاليف بالزيادة خلال فترة السنوات الثلاث، ستكفل الأمانة وجود وفورات ضمن فئة التكاليف ("تكاليف التشغيل الأخرى") من أجل

استيعاب التكاليف الإضافية وستدرج طلباً لزيادة المبالغ المخصصة لتلك البنود في الطلب المقدم لفترة السنوات الثلاث المقبلة.

8- وبعد استعراض اتجاهات النفقات للسنوات الخمس الماضية مقابل المبلغ المخصص لبنود المصروفات النثرية (التي تشمل ميزانية الاحتفالات باليوم العالمي للأوزون والاتصالات المكتبية والشحن)، تقترح الأمانة تخفيض الميزانية السنوية من 35 000 دولار إلى 20 000 دولار. وإذا ما استدعت الاحتياجات المستقبلية زيادة في الميزانية بسبب تغييرات في التكنولوجيا أو البنية التحتية، ستقدم الأمانة مقترحاً وفقاً لذلك تراجع الأطراف.

9- وتغطي فئة تكاليف الاجتماعات ميزانيات أنشطة الترويج لحماية طبقة الأوزون، وتنظيم اجتماعات مديري بحوث الأوزون ومؤتمر الأطراف ومكتبه، واستضافة حفل استقبال في اجتماع مؤتمر الأطراف. وبالنظر إلى أن أنشطة الترويج لا تتعلق بالمؤتمرات فقط، فقد ترغب الأطراف في النظر في نقل الميزانية ذات الصلة إلى فئة "تكاليف التشغيل الأخرى".

#### ألف- ميزانينا النمو الاسمي الصفري لعامي 2025 و2026

10- فيما يلي شرح للتحركات بين فئات التكاليف المختلفة لميزانيتي النمو الاسمي الصفري لعامي 2025 و2026 مقارنة بالميزانية المعتمدة لعام 2023:

(أ) يعكس المبلغ المخصص لمرتبات الموظفين وبدلاتهم واستحقاقاتهم في كل سنة من السنتين زيادة بنسبة 2 في المائة عن السنة السابقة لاحتساب التضخم وضمن الزيادة في الرتب لمرتبات الموظفين.

(ب) بغية استيعاب الزيادة المشار إليها في الفقرة 10 (أ)، كان لا بد من تعديل المبالغ المخصصة لفئات التكاليف الأخرى في الميزانية المعتمدة لعام 2023 للوصول إلى ميزانية النمو الاسمي الصفري (902 192 دولاراً). وفيما يلي التعديلات التي تم إدخالها:

'1' تخفيض المبلغ المخصص لسفر الموظفين في مهام رسمية بمقدار 5 000 دولار في عام 2026 فقط؛

'2' تخفيض المبلغ المخصص للمعدات المستهلكة بمقدار 5 000 دولار في كل من عامي 2025 و2026؛

'3' تخفيض المبلغ المخصص للمعدات غير المستهلكة بمقدار 4 600 دولار في كل من عامي 2025 و2026؛

'4' تخفيض المبلغ المخصص لتكاليف إعداد التقارير بمقدار 2 000 دولار في كل من عامي 2025 و2026؛

'5' تخفيض المبلغ الخاص ببنود المصروفات النثرية إلى 19 000 دولار و10 000 دولار في عامي 2025 و2026 على التوالي، بالإضافة إلى الفقرة 8 أعلاه.

(ج) تتضمن فئة تكاليف الاجتماعات لعامي 2025 و2026 ميزانية قدرها 10 000 دولار سنوياً لأنشطة الترويج، وهو نفس المبلغ المخصص لعام 2023.

#### باء- ميزانية النمو الاسمي الصفري لعام 2027

11- يرد أدناه شرح للتحركات بين فئات التكاليف المختلفة لميزانية النمو الاسمي الصفري لعام 2027 مقارنة بالميزانية المعتمدة لعام 2024:

(أ) تعكس الميزانية المخصصة لمرتبات الموظفين وبدلاتهم واستحقاقاتهم زيادة بنسبة 2 في المائة عن عام 2026 لاحتساب التضخم وضمن الزيادة في الرتب لمرتبات الموظفين. ولاستيعاب هذه الزيادة ضمن ميزانية النمو الاسمي الصفري (1 477 235 دولاراً)، أُجريت تخفيضات في فئات التكاليف التالية من الميزانية المعتمدة لعام 2024:

- 1' خُفض المبلغ المخصص لسفر الموظفين في مهام رسمية بمقدار 5 000 دولار؛
- 2' خُفضت ميزانية المعدات المستهلكة بمقدار 5 000 دولار؛
- 3' خُفضت ميزانية المعدات غير المستهلكة بمقدار 5 212 دولاراً؛
- 4' خُفضت ميزانية تكاليف إعداد التقارير بمقدار 500 دولار؛

(ب) بالإضافة إلى التفسير الوارد في الفقرة 8 أعلاه، خُفضت ميزانية المصروفات النثرية إلى 9 500 دولار من 35 000 دولار في عام 2024؛

(ج) تماثل ميزانية فئة تكاليف الاجتماعات ميزانية عام 2024 (317 000 دولار)، وتغطي أنشطة الترويج وتكلفة تنظيم الاجتماع الثالث عشر لمديري بحوث الأوزون في مقر المنظمة العالمية للأرصاد الجوية والاجتماع الرابع عشر لمؤتمر الأطراف، بما في ذلك اجتماع مكتب الاجتماع الثالث عشر لمؤتمر الأطراف وحفل استقبال؛

(د) تماثل الميزانية البالغة 180 000 دولار المخصصة لسفر ممثلي الأطراف العاملة بموجب الفقرة 1 من المادة 5 من بروتوكول مونتريال (الأطراف العاملة بموجب المادة 5) للمشاركة في اجتماعات مديري بحوث الأوزون ومؤتمر الأطراف ومكتبه في عام 2027 ميزانية عام 2024، وهما العامان اللذان تعقد فيهما تلك الاجتماعات.

#### جيم - الميزانيات الموصى بها لعامي 2025 و 2026

12- تتجاوز الميزانيتان الموصى بهما البالغتان 913 040 دولاراً لعام 2025 و 928 860 دولاراً لعام 2026 بنسبة 1.2 في المائة و 3 في المائة على التوالي من ميزانية النمو الاسمي الصفري لهاتين السنتين (902 192 دولاراً). وتعكس الميزانيات الموصى بها الزيادات التالية مقابل ميزانية النمو الاسمي الصفري:

- (أ) ارتفع المبلغ المخصص لسفر الموظفين في مهام رسمية لعام 2026 بمقدار 5 000 دولار لإعادته إلى نفس المستوى الذي كان عليه في فترة السنوات الثلاث الحالية؛
- (ب) ارتفع المبلغ المخصص للمعدات المستهلكة بمقدار 2 000 دولار ليصل إلى 5 000 دولار لكل سنة، وهو مبلغ لا يزال أقل من الميزانية السنوية المعتمدة لفترة السنوات الثلاث الحالية (8 000 دولار). ويستند التعديل المقترح إلى الاستهلاك المسجل في السنوات الأخيرة؛
- (ج) ارتفع المبلغ المخصص للمعدات غير المستهلكة لكل سنة إلى نفس مستوى فترة السنوات الثلاث الحالية (10 000 دولار)؛
- (د) ارتفعت الميزانية المخصصة لتكاليف إعداد التقارير بمقدار 2 000 دولار لتصل إلى نفس مستوى عام 2023 (5 000 دولار)؛
- (هـ) تماشيًا مع الشرح الوارد في الفقرة 8 أعلاه، تبلغ ميزانية المصروفات النثرية 20 000 دولار لكل سنة - بزيادة 1 000 دولار و 10 000 دولار عن سيناريوهي النمو الاسمي الصفري لعامي 2025 و 2026 على التوالي.

## دال- الميزانية الموصى بها لعام 2027

13- تتجاوز الميزانية الموصى بها البالغ قدرها 1 506 290 دولاراً لعام 2027 ميزانية النمو الاسمي الصفري (1 477 235 دولاراً) بنسبة 2 في المائة. وقد تم الحصول على الميزانية الموصى بها من خلال تعديل ميزانية النمو الاسمي الصفري على النحو التالي:

(أ) ارتفع المبلغ المخصص لسفر الموظفين في مهام رسمية بمقدار 5 000 دولار لإعادته إلى نفس المستوى الذي كان عليه في فترة السنوات الثلاث الحالية؛

(ب) ارتفع المبلغ المخصص للمعدات المستهلكة إلى 8 000 دولار، وهو نفس مستوى عام 2024؛

(ج) ارتفع المبلغ المخصص للمعدات غير المستهلكة إلى نفس مستوى فترة السنوات الثلاث الحالية (10 000 دولار)؛

(د) تماشياً مع الشرح الوارد في الفقرة 8 أعلاه، زادت ميزانية المصروفات النثرية إلى 20 000 دولار.

## هـ- موجز

14- يقدم الجدول 1 موجز ميزانتي فترة السنوات الثلاث لسيناريوهي الميزانية.

الجدول 1

## موجز ميزانتي فترة السنوات الثلاث لسيناريوهي الميزانية

(بدولارات الولايات المتحدة)

السنة	النمو الاسمي الصفري	الميزانية الموصى بها
2025	902 192	913 040
2026	902 192	928 860
2027	1 477 235	1 506 290

## ثالثاً- توقعات الرصيد النقدي وخيارات التمويل لفترة السنوات الثلاث 2025-2027

15- وافق مؤتمر الأطراف، في اجتماعه الثاني عشر (الجزء الثاني)، على مساهمات قدرها 781 175 دولاراً لكل سنة من فترة السنوات الثلاث 2022-2024 (المقرر 12(2)/4، الفقرة 3). ووافق مؤتمر الأطراف على المساهمات السنوية التي كانت أقل من ميزانيات السنوات المعنية وأذن للأمانة بسحب الأموال اللازمة من الرصيد النقدي لتغطية العجز. وبلغ إجمالي المساهمات الواردة 913 692 دولاراً في عام 2022 و1 014 949 دولاراً في عام 2023. وبلغ الرصيد النقدي في 31 كانون الأول/ديسمبر 2023 ما قدره 2 653 599 دولاراً مقابل التوقعات البالغة 2 366 000 دولار، كما وردت في الوثيقة UNEP/OzL.Pro.35/5.

16- وفي عام 2024، تتوقع الأمانة العامة أن تتلقى 100 في المائة من المساهمات المعتمدة للسنة، والتي قد تشمل المقبوضات مقابل المساهمات غير المدفوعة من السنوات السابقة. وبالنظر إلى الميزانية المعتمدة البالغة 1 477 235 دولاراً، تتوقع الأمانة العامة وجود رصيد نقدي قدره 2 179 124 دولاراً في نهاية العام (انظر الجدول 2).

## الجدول 2

## توقعات الإيرادات والنفقات والأرصدة النقدية لعام 2024

(بدولارات الولايات المتحدة)

المبلغ	الوصف
2 653 599	الرصيد النقدي في 1 كانون الثاني/يناير 2024
781 175	مضاف إليه: الإيرادات المقدرة
1 255 650	مخصوماً منه: النفقات المقدرة
<b>2 179 124</b>	<b>الرصيد النقدي المقدّر في 31 كانون الأول/ديسمبر 2024</b>

17- وبالنظر إلى الاتجاهات السنوية في استلام المساهمات واستهلاك الميزانية والرصيد النقدي المحتفظ به في الصندوق الاستئماني على مدى السنوات الخمس الماضية، يُقترح خياراً التمويل التاليين:

(أ) الخيار 1: الإبقاء على نفس مستوى المساهمات السنوية مثل المساهمات المعتمدة لفترة السنوات الثلاث 2022-2024 (782 000 دولار).

(ب) الخيار 2: مساهمات على مستوى الميزانية الموصى بها لكل سنة من سنوات فترة السنوات الثلاث (913 040 دولاراً لعام 2025، و928 860 دولاراً لعام 2026 و1 506 290 دولاراً لعام 2027).

18- وقد ترغب الأطراف في النظر في خياري التمويل، مع الأخذ في الاعتبار:

(أ) التقلبات من سنة إلى أخرى في مساهمات الأطراف؛

(ب) الحاجة إلى استقرار الرصيد النقدي خلال فترة السنوات الثلاث نظراً لأن الأطراف لن تجتمع إلا في عام 2027 للموافقة على الميزانية ومستوى المساهمات لفترة السنوات الثلاث 2028-2030.

19- ويعرض المرفق الثالث مساهمات الأطراف لفترة السنوات الثلاث 2025-2027 لكل من خياري التمويل المذكورين أعلاه. ويوضح الجدول 3 الأرصدة النقدية المتوقعة لنهاية العام لفترة السنوات الثلاث، ويوضح الشكل 2 تطور الرصيد النقدي لنهاية العام خلال الفترة 2017-2027. وفي الشكل 2، تتعلق مبالغ فترة السنوات الثلاث 2025-2027 بالميزانية الموصى بها لكل سنة. وقد حُسبت التوقعات بناءً على الافتراضات التالية:

(أ) ستُستلم المساهمات في إطار خيار التمويل رقم 1 على مستوى المساهمات المعتمدة للسنة، والتي قد تشمل المقبوضات مقابل المساهمات غير المدفوعة للسنوات السابقة؛

(ب) ستُستلم المساهمات للخيار 2 بمبلغ 900 000 دولار كل عام، وهو مبلغ مقدر على أساس مستوى المساهمات الواردة من الأطراف في السنوات الخمس الماضية؛

(ج) ستكون النفقات عند مستوى 85 في المائة من الميزانية المعتمدة.

## الجدول 3

ألف - الأرصدة النقدية المتوقعة في نهاية السنة لفترة السنوات الثلاث 2025-2027 لخيار التمويل 1  
(بدولارات الولايات المتحدة)

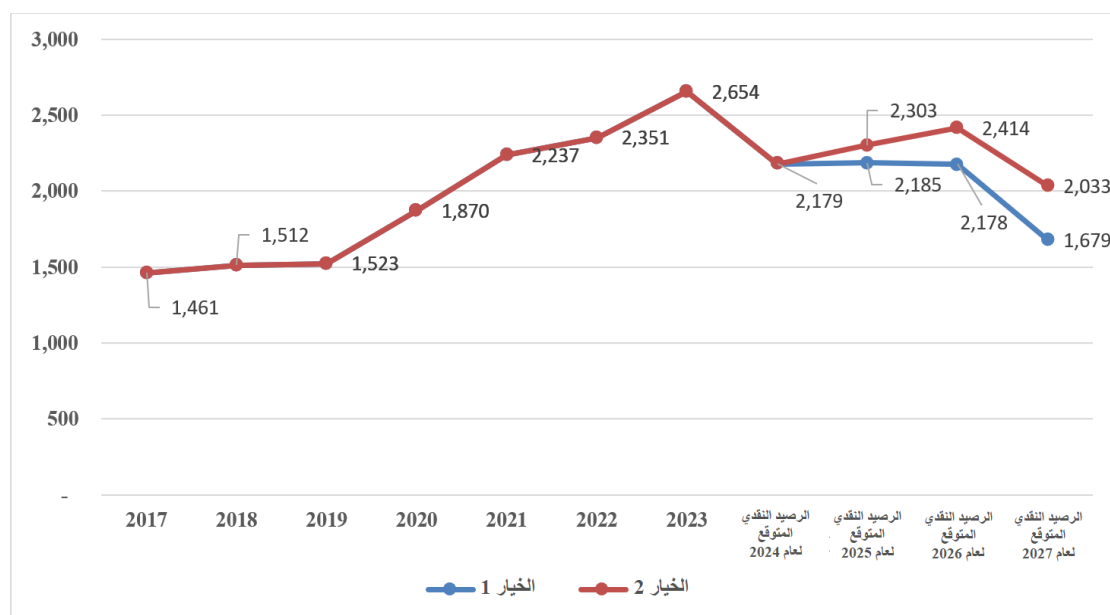
2027		2026		2025		
النمو الاسمي الميزانية الموصى بها	النمو الاسمي الصفري	النمو الاسمي الميزانية الموصى بها	النمو الاسمي الصفري	النمو الاسمي الميزانية الموصى بها	النمو الاسمي الصفري	
1 506 290	1 477 235	928 860	902 192	913 040	902 192	الميزانية
2 177 509	2 209 398	2 185 040	2 194 261	2 179 124	2 179 124	الرصيد النقدي في 31 كانون الأول/ديسمبر
782 000	782 000	782 000	782 000	782 000	782 000	مضاف إليه: الإيرادات المقدرة
1 280 347	1 255 650	789 531	766 863	776 084	766 863	مخصوماً منه: النفقات المقدرة
<b>1 679 162</b>	<b>1 735 748</b>	<b>2 177 509</b>	<b>2 209 398</b>	<b>2 185 040</b>	<b>2 194 261</b>	الرصيد النقدي في 31 كانون الأول/ديسمبر

باء - الأرصدة النقدية المتوقعة في نهاية السنة لفترة السنوات الثلاث 2025-2027 لخيار التمويل 2  
(بدولارات الولايات المتحدة)

2027		2026		2025		
النمو الاسمي الميزانية الموصى بها	النمو الاسمي الصفري	النمو الاسمي الميزانية الموصى بها	النمو الاسمي الصفري	النمو الاسمي الميزانية الموصى بها	النمو الاسمي الصفري	
1 506 290	1 477 235	928 860	902 192	913 040	902 192	الميزانية
2 413 509	2 445 398	2 303 040	2 312 261	2 179 124	2 179 124	الرصيد النقدي في 31 كانون الأول/ديسمبر
900 000	900 000	900 000	900 000	900 000	900 000	مضاف إليه: الإيرادات المقدرة
1 280 347	1 255 650	789 531	766 863	776 084	766 863	مخصوماً منه: النفقات المقدرة
<b>2 033 162</b>	<b>2 089 748</b>	<b>2 413 509</b>	<b>2 445 398</b>	<b>2 303 040</b>	<b>2 312 261</b>	الرصيد النقدي في 31 كانون الأول/ديسمبر

## الشكل 2

تطور الرصيد النقدي في نهاية العام  
(بآلاف دولارات الولايات المتحدة)



## رابعاً - ملاحظات أساسية

20- قد ترغب الأطراف في النظر أثناء مداولاتها في الملاحظات الرئيسية التالية:

(أ) للمرة الأولى، وبناءً على طلب مؤتمر الأطراف، تقدم الأمانة سيناريوهين لكل سنة، مع بذل جهد واعٍ لإبقاء الميزانيات الموصى بها بسيطة قدر الإمكان.

(ب) وقد قُدم خياراً تمويل لفترة السنوات الثلاث لكي تنتظر فيها الأطراف. وتُقترح مستويات المساهمات للخيار 1 بهدف التقليل إلى أدنى حد من التقلبات في مستوى المدفوعات السنوية من جانب الأطراف والحفاظ على رصيد نقدي كافٍ خلال السنوات السابقة للاجتماع التالي لمؤتمر الأطراف. وتوصي الأمانة بالخيار 1.

(ج) سيُقدم تحديث آخر عن أداء ميزانية عام 2024، وحالة المساهمات والرصيد النقدي في 30 أيلول/سبتمبر 2024، لكي تستعرضه الأطراف في مذكرة الأمانة بشأن هذه المسألة (UNEP/OzL.Pro.36/INF/2-UNEP/OzL.Conv.13/INF/2).



الصندوق الاستئماني لاتفاقية فيينا لحماية طبقة الأوزون: الميزانيات المقترحة لفترة السنوات  
الثلاث 2025-2027

الجدول ألف أولاً-1

موجز ميزانيات فترة السنوات الثلاث

(بدولارات الولايات المتحدة)

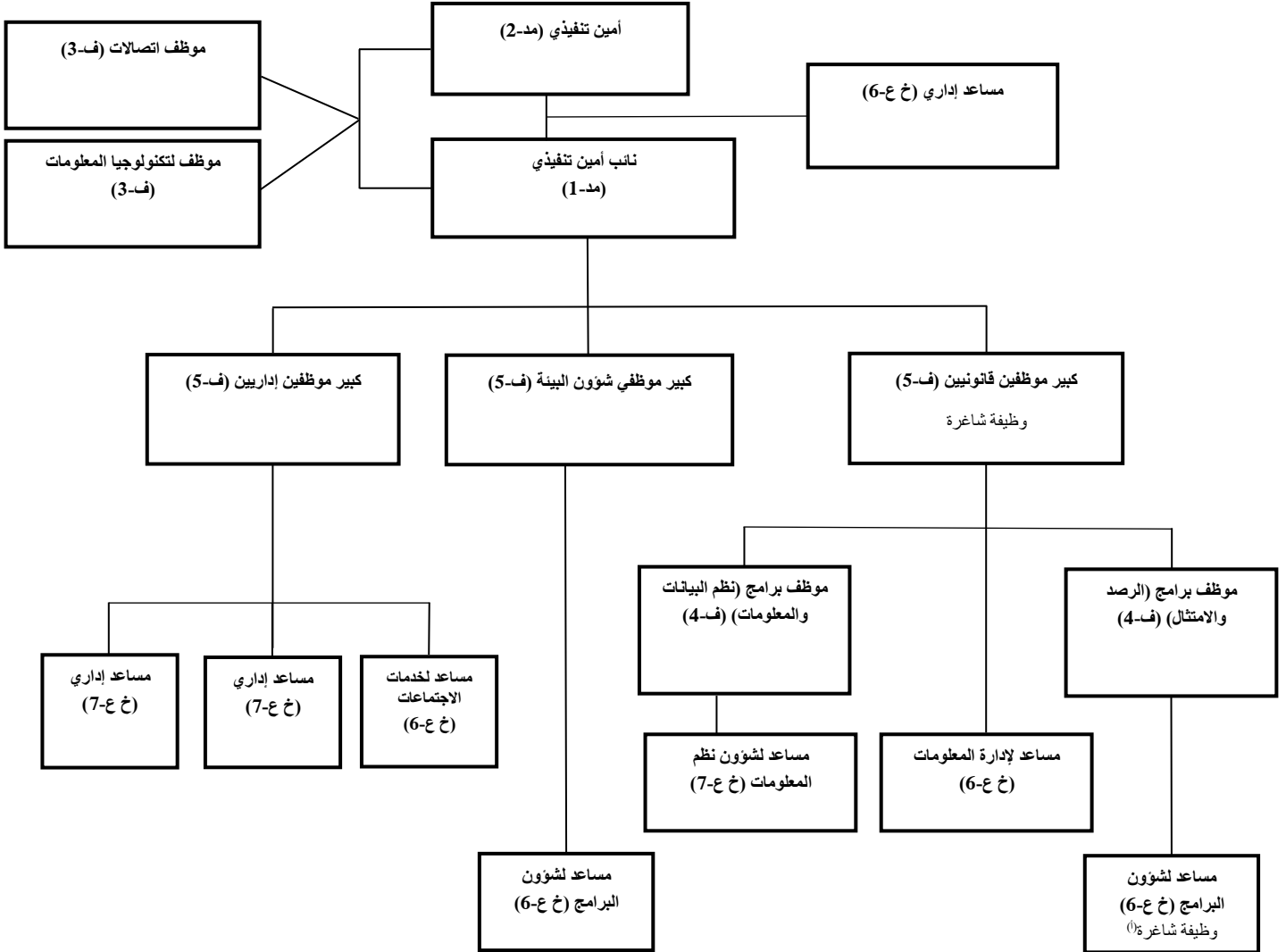
2027		2026		2025		فئة التكاليف
النمو الاسمي الميزانية الموصى بها الصفري	النمو الاسمي الميزانية الموصى بها الصفري	النمو الاسمي الميزانية الموصى بها الصفري	النمو الاسمي الميزانية الموصى بها الصفري	النمو الاسمي الميزانية الموصى بها الصفري	النمو الاسمي الميزانية الموصى بها الصفري	
726 000	726 000	712 000	712 000	698 000	698 000	مرتبات الموظفين وبدلاتهم واستحقاقاتهم
317 000	317 000	10 000	10 000	10 000	10 000	تكاليف الاجتماعات
180 000	180 000	-	-	-	-	سفر ممثلي الأطراف العاملة بموجب المادة 5
30 000	25 000	30 000	25 000	30 000	30 000	سفر الموظفين في مهام رسمية
80 000	59 288	70 000	51 400	70 000	60 400	تكاليف التشغيل الأخرى
<b>1 333 000</b>	<b>1 307 288</b>	<b>822 000</b>	<b>798 400</b>	<b>808 000</b>	<b>798 400</b>	<b>المجموع الفرعي</b>
173 290	169 947	106 860	103 792	105 040	103 792	تكاليف دعم البرامج (13 في المائة)
<b>1 506 290</b>	<b>1 477 235</b>	<b>928 860</b>	<b>902 192</b>	<b>913 040</b>	<b>902 192</b>	<b>المجموع</b>

الجدول ألف أولاً-2  
ميزانيتان مفصلتان لفترة السنوات الثلاث  
(بدولارات الولايات المتحدة)

2027		2026		2025		فئة التكاليف	بند الميزانية <sup>(1)</sup>
الميزانية الموصى بها	النمو الاسمي الصفري	الميزانية الموصى بها	النمو الاسمي الصفري	الميزانية الموصى بها	النمو الاسمي الصفري		
726 000	726 000	712 000	712 000	698 000	698 000	مرتبات الموظفين وبدلاتهم واستحقاقاتهم	1100
						تكاليف الاجتماعات	1300
252 000	252 000	-	-	-	-	تكاليف خدمات المؤتمرات: اجتماعات الأطراف	1310
20 000	20 000	-	-	-	-	تكاليف خدمات المؤتمرات: اجتماعات المكتب	1320
20 000	20 000	-	-	-	-	تكاليف خدمات المؤتمرات: اجتماع مديري بحوث الأوزون	1330
10 000	10 000	10 000	10 000	10 000	10 000	أنشطة الترويج لحماية طبقة الأوزون	1340
15 000	15 000	-	-	-	-	الضيافة	1350
317 000	317 000	10 000	10 000	10 000	10 000	المجموع الفرعي: تكاليف الاجتماعات	
						سفر ممثلي الأطراف العاملة بموجب المادة 5	3300
20 000	20 000	-	-	-	-	سفر ممثلي الأطراف العاملة بالمادة 5: اجتماعات المكتب	3340
160 000	160 000	-	-	-	-	سفر ممثلي الأطراف العاملة بالمادة 5: اجتماعات مديري بحوث الأوزون	3345
180 000	180 000	-	-	-	-	المجموع الفرعي: سفر ممثلي الأطراف العاملة بموجب المادة 5	
30 000	25 000	30 000	25 000	30 000	30 000	سفر الموظفين في مهام رسمية	1600
						تكاليف التشغيل الأخرى	5000-4000
8 000	3 000	5 000	3 000	5 000	3 000	المعدات المستهلكة	4100
10 000	4 788	10 000	5 400	10 000	5 400	المعدات غير المستهلكة	4200
20 000	20 000	20 000	20 000	20 000	20 000	استئجار المباني	4300
10 000	10 000	10 000	10 000	10 000	10 000	تشغيل وصيانة المعدات	5100
12 000	12 000	5 000	3 000	5 000	3 000	تكاليف إعداد التقارير	5200
20 000	9 500	20 000	10 000	20 000	19 000	المصروفات الثرية	5300
80 000	59 288	70 000	51 400	70 000	60 400	المجموع الفرعي: تكاليف التشغيل الأخرى	
1 333 000	1 307 288	822 000	798 400	808 000	798 400	مجموع التكاليف المباشرة	
173 290	169 947	106 860	103 792	105 040	103 792	تكاليف دعم البرامج (13 في المائة)	
1 506 290	1 477 235	928 860	902 192	913 040	902 192	المجموع الكلي	

(1) تم تنقيح ترقيم بنود الميزانية المستخدم في الماضي لجعله متسلسلاً ومواءمته مع بنود الميزانية المستخدمة للصندوق الاستئماني لبروتوكول مونتريال بغية تمكين الإبلاغ المشترك عن أداء الميزانية.

## الهيكل التنظيمي وملاك الموظفين لأمانة الأوزون



المختصرات: خ ع = فئة الخدمات العامة؛ ف = الفئة الفنية.

(أ) ريثما يتم تعيين مساعد برامج برتبة خ-ع-6، عُيِّن مساعد برتبة خ-ع-5 بعقد مؤقت باستخدام موارد دعم البرامج.

موجز الوظائف			
المرتبة	ف	خ ع	المجموع
مد-2	1	-	1
مد-1	1	-	1
ف-5	3	-	3
ف-4	2	-	2
ف-3	2	-	2
خ ع	-	8	8
المجموع	9	8	17

فريق الإدارة العليا: الأمانة التنفيذية، ونائبة الأمانة التنفيذية، وكبير الموظفين القانونيين، وكبيرة موظفي الشؤون البيئية، وكبير الموظفين الإداريين  
 فريق التنظيم والإدارة: كبير الموظفين الإداريين وجميع موظفي الخدمات العامة  
 الفريق المعني بالشؤون البيئية وأفرقة التقييم: كبير موظفي الشؤون البيئية والموظفون الفنيون  
 فريق الشؤون القانونية والامتثال: كبير الموظفين القانونيين، والموظفون الفنيون  
 فريق تكنولوجيا المعلومات: موظفة شؤون المعلومات، وموظف تكنولوجيا المعلومات، وموظف البرامج (نظم البيانات والمعلومات)، ومساعد إدارة المعلومات، ومساعدة شؤون نظم المعلومات

## جدول ملاك الموظفين ومصادر التمويل

الرتبة	الفئة الفنية والفئات العليا	فئة الخدمات العامة	المجموع
مد-2 <sup>(أ)</sup>	1	-	1
ف-5 <sup>(أ)</sup>	1	-	1
ف-3 <sup>(ب)</sup>	2	-	2
فئة الخدمات العامة <sup>(ج)</sup>	-	4	4
<b>المجموع</b>	<b>4</b>	<b>4</b>	<b>8</b>

(أ) تُموّل بنسبة 50 في المائة من الصندوق الاستئماني لاتفاقية فيينا و50 في المائة من الصندوق الاستئماني لبروتوكول مونتريال.

(ب) تُموّل وظيفة واحدة (موظف شؤون الاتصالات) بنسبة 100 في المائة من الصندوق الاستئماني لاتفاقية فيينا، ووظيفة واحدة (موظف تكنولوجيا المعلومات) بنسبة 70 في المائة من الصندوق الاستئماني لبروتوكول مونتريال و30 في المائة من الصندوق الاستئماني لاتفاقية فيينا.

(ج) وتمول وظيفتان بنسبة 100 في المائة من الصندوق الاستئماني لاتفاقية فيينا، ووظيفتان بنسبة 50 في المائة من الصندوق الاستئماني لاتفاقية فيينا و50 في المائة من الصندوق الاستئماني لبروتوكول مونتريال.

## الخيارات المقترحة لمساهمات الأطراف في الصندوق الاستئماني لاتفاقية فيينا لحماية طبقة الأوزون

الجدول ألف ثالثاً-1

### مساهمات الأطراف استناداً لخيار التمويل 1

(بدولارات الولايات المتحدة)

المساهمة لعام 2027	المساهمة لعام 2026	المساهمة لعام 2025	جدول الأمم المتحدة المعدل مع مراعاة ألا يتجاوز الحد الأقصى للنصيب المقرر لأي طرف 22 في المائة <sup>(1)</sup>	الطرف
-	-	-	-	أفغانستان
-	-	-	-	ألبانيا
851	851	851	0,109	الجزائر
-	-	-	-	أندورا
-	-	-	-	أنغولا
-	-	-	-	أنتيغوا وبربودا
5 613	5 613	5 613	0,718	الأرجنتين
-	-	-	-	أرمينيا
16 480	16 480	16 480	2,107	أستراليا
5 301	5 301	5 301	0,678	النمسا
-	-	-	-	أذربيجان
-	-	-	-	جزر البهاما
-	-	-	-	البحرين
-	-	-	-	بنغلاديش
-	-	-	-	بربادوس
-	-	-	-	بيلاروس
6 464	6 464	6 464	0,827	بلجيكا
-	-	-	-	بليز
-	-	-	-	بنن
-	-	-	-	بوتان
-	-	-	-	بوليفيا (دولة - المتعددة القوميات)
-	-	-	-	البوسنة والهرسك
-	-	-	-	بوتسوانا
15 715	15 715	15 715	2,010	البرازيل
-	-	-	-	بروني دار السلام
-	-	-	-	بلغاريا
-	-	-	-	بوركينافاسو
-	-	-	-	بوروندي
-	-	-	-	كابو فيردي
-	-	-	-	كمبوديا
-	-	-	-	الكاميرون
20 516	20 516	20 516	2,624	كندا
-	-	-	-	جمهورية أفريقيا الوسطى

جدول الأمم المتحدة المعدل مع مراعاة ألا يتجاوز الحد الأقصى للنصيب المقرر لأي طرف 22 في المائة <sup>(1)</sup>				الطرف
المساهمة لعام 2027	المساهمة لعام 2026	المساهمة لعام 2025		
-	-	-	-	تشاد
3 279	3 279	3 279	0,419	شيلي
119 084	119 084	119 084	15,228	الصين
1 920	1 920	1 920	0,246	كولومبيا
-	-	-	-	جزر القمر
-	-	-	-	الكونغو
-	-	-	-	جزر كوك
-	-	-	-	كوستاريكا
-	-	-	-	كوت ديفوار
-	-	-	-	كرواتيا
-	-	-	-	كوبا
-	-	-	-	قبرص
2 654	2 654	2 654	0,339	تشيكيا
-	-	-	-	جمهورية كوريا الشعبية الديمقراطية
-	-	-	-	جمهورية الكونغو الديمقراطية
4 317	4 317	4 317	0,552	الدانمرك
-	-	-	-	جيبوتي
-	-	-	-	دومينيكا
-	-	-	-	الجمهورية الدومينيكية
-	-	-	-	إكوادور
1 085	1 085	1 085	0,139	مصر
-	-	-	-	السلفادور
-	-	-	-	غينيا الاستوائية
-	-	-	-	إريتريا
-	-	-	-	إستونيا
-	-	-	-	إسواتيني
-	-	-	-	إثيوبيا
19 517	19 517	19 517	2,496	الاتحاد الأوروبي
-	-	-	-	فيجي
3 255	3 255	3 255	0,416	فنلندا
33 709	33 709	33 709	4,311	فرنسا
-	-	-	-	غابون
-	-	-	-	غامبيا
-	-	-	-	جورجيا
47 707	47 707	47 707	6,101	ألمانيا
-	-	-	-	غانا
2 537	2 537	2 537	0,324	اليونان
-	-	-	-	غرينادا
-	-	-	-	غواتيمالا
-	-	-	-	غينيا
-	-	-	-	غينيا - بيساو
-	-	-	-	غيانا
-	-	-	-	هايتي

جدول الأمم المتحدة المعدل مع مراعاة ألا يتجاوز الحد الأقصى للنصيب المقرر لأي طرف 22 في المائة <sup>(1)</sup>				الطرف
المساهمة لعام 2027	المساهمة لعام 2026	المساهمة لعام 2025		
-	-	-	-	الكرسي الرسولي
-	-	-	-	هندوراس
1 780	1 780	1 780	0,228	هنغاريا
-	-	-	-	آيسلندا
8 150	8 150	8 150	1,042	الهند
4 286	4 286	4 286	0,548	إندونيسيا
2 896	2 896	2 896	0,370	إيران (جمهورية - الإسلامية)
999	999	999	0,128	العراق
3 427	3 427	3 427	0,438	أيرلندا
4 380	4 380	4 380	0,560	إسرائيل
24 896	24 896	24 896	3,184	إيطاليا
-	-	-	-	جامايكا
62 711	62 711	62 711	8,019	اليابان
-	-	-	-	الأردن
1 038	1 038	1 038	0,133	كازاخستان
-	-	-	-	كينيا
-	-	-	-	كيريباس
1 827	1 827	1 827	0,234	الكويت
-	-	-	-	قيرغيزستان
-	-	-	-	جمهورية لاو الديمقراطية الشعبية
-	-	-	-	لاتفيا
-	-	-	-	لبنان
-	-	-	-	ليسوتو
-	-	-	-	ليبيريا
-	-	-	-	ليبيا
-	-	-	-	ليختنشتاين
-	-	-	-	ليتوانيا
-	-	-	-	لكسمبرغ
-	-	-	-	مدغشقر
-	-	-	-	ملاوي
2 717	2 717	2 717	0,347	ماليزيا
-	-	-	-	ملديف
-	-	-	-	مالي
-	-	-	-	مالطة
-	-	-	-	جزر مارشال
-	-	-	-	موريتانيا
-	-	-	-	موريشيوس
9 532	9 532	9 532	1,219	المكسيك
-	-	-	-	ميكرونيزيا (ولايات - الموحدة)
-	-	-	-	موناكو
-	-	-	-	منغوليا
-	-	-	-	الجبل الأسود
-	-	-	-	المغرب

جدول الأمم المتحدة المعدل مع مراعاة ألا يتجاوز الحد الأقصى للنصيب المقرر لأي طرف 22 في المائة <sup>(1)</sup>				الطرف
المساهمة لعام 2027	المساهمة لعام 2026	المساهمة لعام 2025		
-	-	-	-	موزامبيق
-	-	-	-	ميانمار
-	-	-	-	ناميبيا
-	-	-	-	ناورو
-	-	-	-	نيبال
10 750	10 750	10 750	1,375	هولندا (مملكة -)
2 412	2 412	2 412	0,308	نيوزيلندا
-	-	-	-	نيكاراغوا
-	-	-	-	النيجر
1 421	1 421	1 421	0,182	نيجيريا
-	-	-	-	نيوي
-	-	-	-	مقدونيا الشمالية
5 301	5 301	5 301	0,678	النرويج
867	867	867	0,111	عمان
890	890	890	0,114	باكستان
-	-	-	-	بالاو
-	-	-	-	بنما
-	-	-	-	بابوا غينيا الجديدة
-	-	-	-	باراغواي
1 272	1 272	1 272	0,163	بيرو
1 655	1 655	1 655	0,212	الفلبين
6 534	6 534	6 534	0,836	بولندا
2 756	2 756	2 756	0,352	البرتغال
2 100	2 100	2 100	0,269	قطر
20 095	20 095	20 095	2,570	جمهورية كوريا
-	-	-	-	جمهورية مولدوفا
2 436	2 436	2 436	0,311	رومانيا
14 567	14 567	14 567	1,863	الاتحاد الروسي
-	-	-	-	رواندا
-	-	-	-	سانت كيتس ونيفس
-	-	-	-	سانت لوسيا
-	-	-	-	سانت فنسنت وجزر غرينادين
-	-	-	-	ساموا
-	-	-	-	سان مارينو
-	-	-	-	سان تومي وبرينسيبي
9 243	9 243	9 243	1,182	المملكة العربية السعودية
-	-	-	-	السنغال
-	-	-	-	صربيا
-	-	-	-	سيشيل
-	-	-	-	سيراليون
3 935	3 935	3 935	0,503	سنغافورة
1 210	1 210	1 210	0,155	سلوفاكيا
-	-	-	-	سلوفينيا



جدول الأمم المتحدة المعدل مع مراعاة ألا يتجاوز الحد الأقصى للتصويب المقرر لأي طرف 22 في المائة <sup>(أ)</sup>				الطرف
المساهمة لعام 2027	المساهمة لعام 2026	المساهمة لعام 2025		
-	-	-	-	جزر سليمان
-	-	-	-	الصومال
1 905	1 905	1 905	0,244	جنوب أفريقيا
-	-	-	-	جنوب السودان
16 660	16 660	16 660	2,130	إسبانيا
-	-	-	-	سري لانكا
-	-	-	-	دولة فلسطين
-	-	-	-	السودان
-	-	-	-	سورينام
6 800	6 800	6 800	0,870	السويد
8 853	8 853	8 853	1,132	سويسرا
-	-	-	-	الجمهورية العربية السورية
-	-	-	-	طاجيكستان
2 873	2 873	2 873	0,367	تايلند
-	-	-	-	تيمور - ليشتي
-	-	-	-	توغو
-	-	-	-	تونغا
-	-	-	-	ترينيداد وتوباغو
-	-	-	-	تونس
6 597	6 597	6 597	0,844	تركيا
-	-	-	-	تركمانستان
-	-	-	-	توفالو
-	-	-	-	أوغندا
-	-	-	-	أوكرانيا
4 957	4 957	4 957	0,634	الإمارات العربية المتحدة
34 154	34 154	34 154	4,368	المملكة المتحدة لبريطانيا العظمى وأيرلندا الشمالية
-	-	-	-	جمهورية تنزانيا المتحدة
171 748	171 748	171 748	21,963	الولايات المتحدة الأمريكية
-	-	-	-	أوروغواي
-	-	-	-	أوزبكستان
-	-	-	-	فانواتو
1 366	1 366	1 366	0,175	فنزويلا (جمهورية - البوليفارية)
-	-	-	-	فييت نام
-	-	-	-	اليمن
-	-	-	-	زامبيا
-	-	-	-	زيمبابوي
<b>782 000</b>	<b>782 000</b>	<b>782 000</b>	<b>100,000</b>	<b>المجموع</b>

(أ) ينص قرار الجمعية العامة للأمم المتحدة 238/76 المتعلق بجدول الأنصبة المقررة لقسمة نفقات الأمم المتحدة على نسبة قصوى للأنصبة المقررة قدرها 22 في المائة للفترة 2024-2022.

## الجدول ألف ثالثاً-2

## مساهمات الأطراف استناداً لخيار التمويل 2

جدول الأمم المتحدة المعدل مع مراعاة ألا يتجاوز الحد الأقصى للنصيب المقرر لأي طرف 22 في المائة <sup>(1)</sup>				الطرف
المساهمة لعام 2027	المساهمة لعام 2026	المساهمة لعام 2025		
-	-	-	-	أفغانستان
-	-	-	-	ألبانيا
1 639	1 011	994	0,109	الجزائر
-	-	-	-	أندورا
-	-	-	-	أنغولا
-	-	-	-	أنتيغوا وبربودا
10 812	6 667	6 554	0,718	الأرجنتين
-	-	-	-	أرمينيا
31 743	19 575	19 242	2,107	أستراليا
10 210	6 296	6 189	0,678	النمسا
-	-	-	-	أذربيجان
-	-	-	-	جزر البهاما
-	-	-	-	البحرين
-	-	-	-	بنغلاديش
-	-	-	-	بربادوس
-	-	-	-	بيلاروس
12 451	7 678	7 547	0,827	بلجيكا
-	-	-	-	بليز
-	-	-	-	بنن
-	-	-	-	بوتان
-	-	-	-	بوليفيا (دولة - المتعددة القوميات)
-	-	-	-	البوسنة والهرسك
-	-	-	-	بوتسوانا
30 270	18 666	18 348	2,010	البرازيل
-	-	-	-	بروني دار السلام
-	-	-	-	بلغاريا
-	-	-	-	بوركينافاسو
-	-	-	-	بوروندي
-	-	-	-	كابو فيردي
-	-	-	-	كمبوديا
-	-	-	-	الكاميرون
39 518	24 369	23 954	2,624	كندا
-	-	-	-	جمهورية أفريقيا الوسطى
-	-	-	-	تشاد
6 316	3 895	3 828	0,419	شيلي
229 380	141 448	139 039	15,228	الصين
3 699	2 281	2 242	0,246	كولومبيا
-	-	-	-	جزر القمر
-	-	-	-	الكونغو
-	-	-	-	جزر كوك

جدول الأمم المتحدة المعدل مع مراعاة ألا يتجاوز الحد الأقصى للنصيب المقرر لأي طرف 22 في المائة <sup>(1)</sup>				الطرف
المساهمة لعام 2027	المساهمة لعام 2026	المساهمة لعام 2025	المساهمة لعام 2024	
-	-	-	-	كوستاريكا
-	-	-	-	كوت ديفوار
-	-	-	-	كرواتيا
-	-	-	-	كوبا
-	-	-	-	قبرص
5 113	3 153	3 099	0,339	تشيكيا
-	-	-	-	جمهورية كوريا الشعبية الديمقراطية
-	-	-	-	جمهورية الكونغو الديمقراطية
8 316	5 128	5 041	0,552	الدانمرك
-	-	-	-	جيبوتي
-	-	-	-	دومينيكا
-	-	-	-	الجمهورية الدومينيكية
-	-	-	-	إكوادور
2 090	1 289	1 267	0,139	مصر
-	-	-	-	السلفادور
-	-	-	-	غينيا الاستوائية
-	-	-	-	إريتريا
-	-	-	-	إستونيا
-	-	-	-	إسواتيني
-	-	-	-	إثيوبيا
37 593	23 182	22 787	2,496	الاتحاد الأوروبي
-	-	-	-	فيجي
6 271	3 867	3 801	0,416	فنلندا
64 931	40 040	39 358	4,311	فرنسا
-	-	-	-	غابون
-	-	-	-	غامبيا
-	-	-	-	جورجيا
91 893	56 666	55 701	6,101	ألمانيا
-	-	-	-	غانا
4 887	3 014	2 962	0,324	اليونان
-	-	-	-	غرينادا
-	-	-	-	غواتيمالا
-	-	-	-	غينيا
-	-	-	-	غينيا - بيساو
-	-	-	-	غيانا
-	-	-	-	هايتي
-	-	-	-	الكرسي الرسولي
-	-	-	-	هندوراس
3 429	2 114	2 078	0,228	هنغاريا
-	-	-	-	آيسلندا
15 699	9 681	9 516	1,042	الهند
8 255	5 091	5 004	0,548	إندونيسيا
5 579	3 440	3 382	0,370	إيران (جمهورية - الإسلامية)

جدول الأمم المتحدة المعدل مع مراعاة ألا يتجاوز الحد الأقصى للنصيب المقرر لأي طرف 22 في المائة <sup>(1)</sup>				الطرف
المساهمة لعام 2027	المساهمة لعام 2026	المساهمة لعام 2025		
1 925	1 187	1 167	0,128	العراق
6 601	4 071	4 001	0,438	أيرلندا
8 436	5 202	5 113	0,560	إسرائيل
47 954	29 571	29 067	3,184	إيطاليا
-	-	-	-	جامايكا
120 795	74 489	73 220	8,019	اليابان
-	-	-	-	الأردن
2 000	1 233	1 212	0,133	كازاخستان
-	-	-	-	كينيا
-	-	-	-	كيريباس
3 519	2 170	2 133	0,234	الكويت
-	-	-	-	قيرغيزستان
-	-	-	-	جمهورية لاو الديمقراطية الشعبية
-	-	-	-	لاتفيا
-	-	-	-	لبنان
-	-	-	-	ليسوتو
-	-	-	-	ليبيريا
-	-	-	-	ليبيا
-	-	-	-	ليختنشتاين
-	-	-	-	ليتوانيا
-	-	-	-	لكسمبرغ
-	-	-	-	مدغشقر
-	-	-	-	ملاوي
5 233	3 227	3 172	0,347	ماليزيا
-	-	-	-	ملديف
-	-	-	-	مالي
-	-	-	-	مالطة
-	-	-	-	جزر مارشال
-	-	-	-	موريتانيا
-	-	-	-	موريشيوس
18 361	11 322	11 129	1,219	المكسيك
-	-	-	-	ميكرونيزيا (ولايات - الموحدة)
-	-	-	-	موناكو
-	-	-	-	منغوليا
-	-	-	-	الجبل الأسود
-	-	-	-	المغرب
-	-	-	-	موزامبيق
-	-	-	-	ميانمار
-	-	-	-	ناميبيا
-	-	-	-	ناورو
-	-	-	-	نيبال
20 706	12 769	12 552	1,375	هولندا (مملكة -)
4 647	2 865	2 817	0,308	نيوزيلندا

جدول الأمم المتحدة المعدل مع مراعاة ألا يتجاوز الحد الأقصى للنصيب المقرر لأي طرف 22 في المائة <sup>(1)</sup>				الطرف
المساهمة لعام 2027	المساهمة لعام 2026	المساهمة لعام 2025		
-	-	-	-	نيكاراغوا
-	-	-	-	النيجر
2 737	1 688	1 659	0,182	نيجيريا
-	-	-	-	نيوي
-	-	-	-	مقدونيا الشمالية
10 210	6 296	6 189	0,678	النرويج
1 669	1 029	1 012	0,111	عمان
1 714	1 057	1 039	0,114	باكستان
-	-	-	-	بالاو
-	-	-	-	بنما
-	-	-	-	بابوا غينيا الجديدة
-	-	-	-	باراغواي
2 451	1 511	1 486	0,163	بيرو
3 188	1 966	1 932	0,212	الفلبين
12 586	7 761	7 629	0,836	بولندا
5 308	3 273	3 218	0,352	البرتغال
4 045	2 494	2 452	0,269	قطر
38 706	23 868	23 462	2,570	جمهورية كوريا
-	-	-	-	جمهورية مولدوفا
4 692	2 893	2 844	0,311	رومانيا
28 060	17 303	17 008	1,863	الاتحاد الروسي
-	-	-	-	رواندا
-	-	-	-	سانت كيتس ونيفس
-	-	-	-	سانت لوسيا
-	-	-	-	سانت فنسنت وجزر غرينادين
-	-	-	-	ساموا
-	-	-	-	سان مارينو
-	-	-	-	سان تومي وبرينسيبي
17 804	10 979	10 792	1,182	المملكة العربية السعودية
-	-	-	-	السنگال
-	-	-	-	صربيا
-	-	-	-	سيشيل
-	-	-	-	سيراليون
7 579	4 674	4 594	0,503	سنغافورة
2 331	1 437	1 413	0,155	سلوفاكيا
-	-	-	-	سلوفينيا
-	-	-	-	جزر سليمان
-	-	-	-	الصومال
3 669	2 263	2 224	0,244	جنوب أفريقيا
-	-	-	-	جنوب السودان
32 090	19 788	19 451	2,130	إسبانيا
-	-	-	-	سري لانكا
-	-	-	-	دولة فلسطين

جدول الأمم المتحدة المعدل مع مراعاة ألا يتجاوز الحد الأقصى للنصيب المقرر لأي طرف 22 في المائة <sup>(أ)</sup>				الطرف
المساهمة لعام 2027	المساهمة لعام 2026	المساهمة لعام 2025		
-	-	-	-	السودان
-	-	-	-	سورينام
13 098	8 077	7 939	0,870	السويد
17 052	10 515	10 336	1,132	سويسرا
-	-	-	-	الجمهورية العربية السورية
-	-	-	-	طاجيكستان
5 534	3 412	3 354	0,367	تايلند
-	-	-	-	تيمور - ليشتي
-	-	-	-	توغو
-	-	-	-	تونغا
-	-	-	-	ترينيداد وتوباغو
-	-	-	-	تونس
12 707	7 836	7 702	0,844	تركيا
-	-	-	-	تركمانستان
-	-	-	-	توفالو
-	-	-	-	أوغندا
-	-	-	-	أوكرانيا
9 549	5 888	5 788	0,634	الإمارات العربية المتحدة
65 788	40 569	39 878	4,368	المملكة المتحدة لبريطانيا العظمى وأيرلندا الشمالية
-	-	-	-	جمهورية تنزانيا المتحدة
330 820	204 003	200 528	21,963	الولايات المتحدة الأمريكية
-	-	-	-	أوروغواي
-	-	-	-	أوزبكستان
-	-	-	-	فانواتو
2 632	1 623	1 595	0,175	فنزويلا (جمهورية - البوليفارية)
-	-	-	-	فييت نام
-	-	-	-	اليمن
-	-	-	-	زامبيا
-	-	-	-	زمبابوي
<b>1 506 290</b>	<b>928 860</b>	<b>913 040</b>	<b>100,000</b>	<b>المجموع</b>

(أ) ينص قرار الجمعية العامة للأمم المتحدة 238/76 المتعلق بجدول الأنصبة المقررة لقسمته نفقات الأمم المتحدة على نسبة قصوى للأنصبة المقررة قدرها 22 في المائة للفترة 2024-2022.