

## 保护臭氧层维也纳公约

Distr.: General  
8 June 2024Chinese  
Original: English

## 保护臭氧层维也纳公约缔约方大会

## 第十三次会议

2024年10月28日至11月1日，曼谷  
预备会议临时议程\*项目3

## 维也纳公约信托基金和蒙特利尔议定书

## 信托基金的财务报告和预算

保护臭氧层维也纳公约信托基金 2025–2027 三年期  
拟议预算

## 秘书处的说明

## 一、 引言

1. 本说明列出了保护臭氧层维也纳公约信托基金 2025–2027 三年期拟议预算。第二节介绍了预算详情，第三节概述了现金余额预测和供资备选方案，第四节提出了供缔约方审议的主要意见。附件一列出了预算详情，附件二载有秘书处的组织结构图和人员配置表，附件三列出了缔约方基于第三节讨论的两种供资备选方案为 2025–2027 三年期提供的捐款。
2. 本说明已得到联合国环境规划署的审查，并获核可符合缔约方大会第一次会议报告附件三所载的保护臭氧层维也纳公约信托基金行政管理职权范围第 17 段的规定。
3. 本说明中提及的金额均为美元。

## 二、 2025–2027 三年期预算

4. 在第 XII(II)/4 号决定第 10 段，缔约方请秘书处根据 2025–2027 三年期的预计需求，为两种预算设想方案编制预算和工作方案：

---

\* UNEP/OzL.Conv.13/1–UNEP/OzL.Pro.36/1。

- (a) 名义零增长设想方案；
  - (b) 在按建议调整名义零增长设想方案的基础上制定的、指明与其相关的费用增加或节余的设想方案。
5. 秘书处在以下基础上为三年期的每个年份制定了两种预算设想方案：
- (a) 2025 年和 2026 年 902 192 美元的名义零增长设想方案基于最近不举行臭氧研究管理人员、缔约方大会或缔约方大会主席团会议的年份（2023 年）的核定预算。
  - (b) 2027 年 1 477 235 美元的名义零增长设想方案基于最近举行臭氧研究管理人员、缔约方大会或缔约方大会主席团会议的年份（2024 年）的核定预算。
  - (c) 建议的设想方案是通过调整零名义增长设想方案得出的，以使秘书处能够充分执行三年期工作方案。
6. 预算设想方案是根据编写本说明时所能获取的最准确的费用估计数编制的。任何不可预见的费用变化将在 2027 年提交下一个三年期预算时提交给缔约方。图 1 显示了拟议预算与当前三年期（2022–2024 年）相关年份核定预算的对比情况。

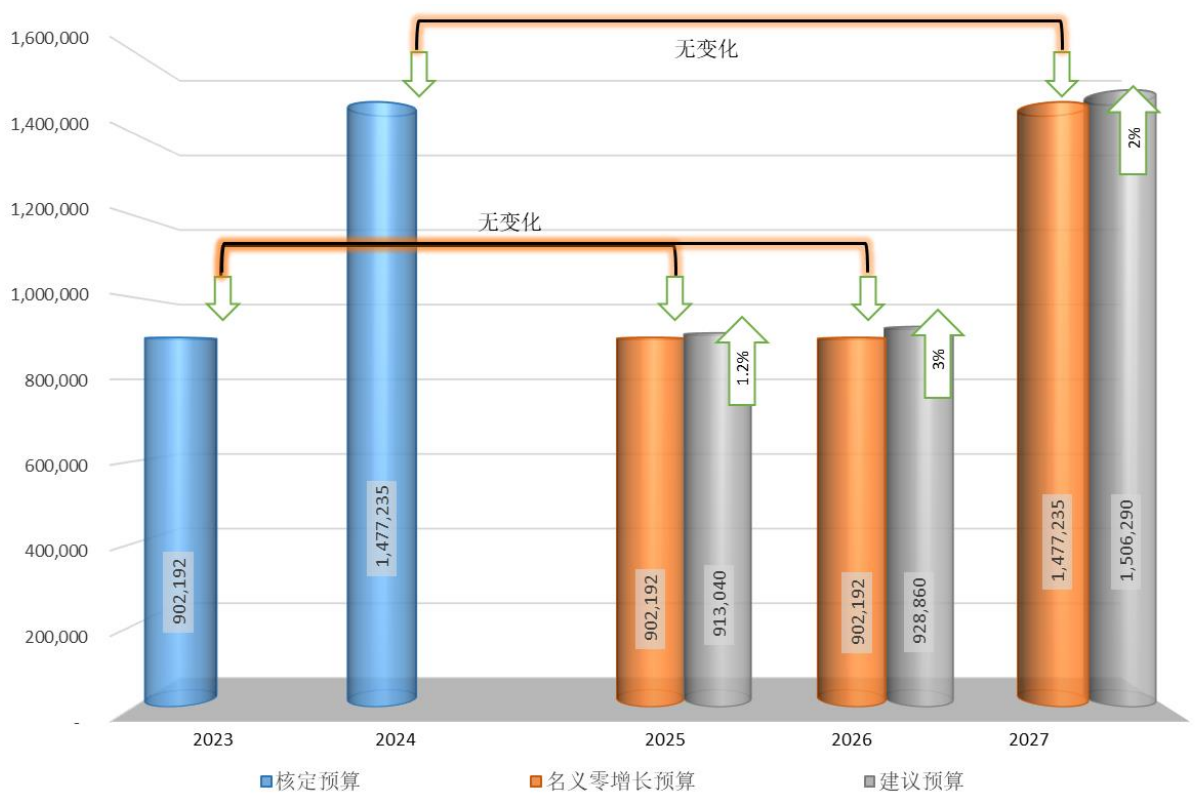


图 1  
比较 2025–2027 三年期拟议预算与 2023 年和 2024 年核定预算  
(美元)

7. 房地租金以及设备的使用和维修数额在两种设想方案下都是一样的，在三年期的所有年份内保持不变。这些支出项目以服务提供方（联合国内罗毕办

秘书处)提供的费用估计数为指导。如果服务提供方在三年期内上调费用估计数,秘书处将确保在费用类别(“其他业务费用”)内有节余,以匀支额外费用,并将在提交下一个三年期预算时请求增加分配给这些细列项目的数额。

8. 秘书处对照分配给杂项的数额(包括世界臭氧日纪念活动、办公室通信和运费的预算)审查了过去五年的支出趋势,建议将年度预算从 35 000 美元减少到 20 000 美元。如果今后由于技术或基础设施的变化而需要增加预算,秘书处将提交相应的提案供缔约方审查。

9. 会议费用类别包括保护臭氧层推广活动、组织臭氧研究管理人员和缔约方大会及其主席团的会议,以及在缔约方大会会议期间举办鸡尾酒招待会。鉴于推广活动不仅仅只与会议有关,缔约方不妨考虑将有关预算移至“其他业务费用”类别。

## A. 2025 年和 2026 年名义零增长预算

10. 2025 年和 2026 年名义零增长预算各项费用类别相对于 2023 年核定预算的变动情况说明如下:

(a) 这两年每年的雇员薪金、津贴和福利数额都比上一年增加了 2%,以反映通货膨胀和工作人员薪金的职等内加薪。

(b) 为纳入第 10 (a)段所述的增加,必须调整分配给 2023 年核定预算其他费用类别的数额,以得出名义零增长预算(902 192 美元)。作出的调整如下:

- (一) 仅将 2026 年的工作人员公务差旅数额减少 5 000 美元;
- (二) 将 2025 年和 2026 年的消耗性设备数额均减少 5 000 美元;
- (三) 将 2025 年和 2026 年的非消耗性设备数额均减少 4 600 美元;
- (四) 将 2025 年和 2026 年的报告费用数额均减少 2 000 美元;
- (五) 根据上文第 8 段,将 2025 年和 2026 年的杂项数额分别减至 19 000 美元和 10 000 美元。

(c) 2025 年和 2026 年的会议费用类别均包括每年 10 000 美元的推广活动预算,数额与 2023 年相同。

## B. 2027 年名义零增长预算

11. 2027 年名义零增长预算各项费用类别相对于 2024 年核定预算的变动情况说明如下:

(a) 雇员薪金、津贴和福利预算比 2026 年增加了 2%,以反映通货膨胀和工作人员薪金的职等内加薪。为了将这一增加纳入名义零增长预算(1 477 235 美元),削减了 2024 年核定预算的以下费用类别:

- (一) 分配给工作人员公务差旅的数额减少了 5 000 美元;
- (二) 消耗性设备的预算减少了 5 000 美元;
- (三) 非消耗性设备的预算减少了 5 212 美元;
- (四) 报告费用的预算减少了 500 美元;

(b) 根据上文第 8 段的解释，杂项预算从 2024 年的 35 000 美元减至 9 500 美元；

(c) 会议费用类别的预算与 2024 年相同（317 000 美元），包括推广活动以及在世界气象组织总部组织臭氧研究管理人员第十三次会议和组织缔约方大会第十四次会议（包括缔约方大会第十三次会议主席团会议和鸡尾酒招待会）的费用；

(d) 按《蒙特利尔议定书》第 5 条第 1 款行事的缔约方（第 5 条缔约方）参加 2027 年臭氧研究管理人员和缔约方大会及其主席团会议的差旅预算为 180 000 美元，与 2024 年预算相同，这两个年份都是举行上述会议的年份。

## C. 2025 年和 2026 年建议预算

12. 2025 年和 2026 年的建议预算分别为 913 040 美元和 928 860 美元，比这两年的名义零增长预算（902 192 美元）分别高出 1.2% 和 3%。建议预算相对于名义零增长预算有以下增加：

(a) 2026 年工作人员公务差旅数额增加了 5 000 美元，以恢复到当前三年期的水平；

(b) 消耗性设备的数额增加了 2 000 美元，达到每年 5 000 美元，但仍低于当前三年期的核定年度预算（8 000 美元）。拟议调整是根据近几年的消耗情况作出的；

(c) 每年非消耗性设备的数额增加到与当前三年期相同的水平（10 000 美元）；

(d) 报告费用预算增加了 2 000 美元，使其与 2023 年的水平相同（5 000 美元）；

(e) 根据上文第 8 段的解释，杂项预算为每年 20 000 美元——分别比 2025 年和 2026 年的名义零增长设想方案高 1 000 美元和 10 000 美元。

## D. 2027 年建议预算

13. 2027 年建议预算为 1 506 290 美元，比名义零增长预算（1 477 235 美元）高 2%。建议预算是通过调整零名义增长预算得出的，具体如下：

(a) 工作人员公务差旅数额增加了 5 000 美元，以恢复到当前三年期的水平；

(b) 消耗性设备的数额增加到 8 000 美元，与 2024 年的水平相同；

(c) 非消耗性设备的数额增加到与当前三年期相同的水平（10 000 美元）；

(d) 根据上文第 8 段的解释，杂项预算增加到 20 000 美元。

## E. 总结

14. 表 1 汇总了两种预算设想方案下的三年期预算。

表 1  
两种预算设想方案下的三年期预算汇总  
(美元)

年份	名义零增长	建议
2025	902 192	913 040
2026	902 192	928 860
2027	1 477 235	1 506 290

### 三、2025–2027 三年期现金余额预测和供资备选方案

15. 缔约方大会第十二次会议（第二部分）核定了 2022–2024 年三年期每年 781 175 美元的捐款（第 XII(II)/4 号决定第 3 段）。缔约方大会核定的年度捐款低于各年度预算，并授权秘书处从现金余额中提取所需资金填补缺口。2022 年和 2023 年的已收捐款总额分别为 913 692 美元和 1 014 949 美元。截至 2023 年 12 月 31 日的现金余额为 2 653 599 美元，而预测数额为 2 366 000 美元（见 UNEP/OzL.Pro.35/5 号文件）。

16. 2024 年，秘书处预计将收到该年度 100% 的核定捐款，其中可能包括收到的前几年未缴捐款。鉴于核定预算为 1 477 235 美元，秘书处预计年底的现金余额为 2 179 124 美元（见表 2）。

表 2  
2024 年预测收支及现金余额  
(美元)

说明	数额
2024 年 1 月 1 日的现金余额	2 653 599
加：预计收入	781 175
减：预计支出	1 255 650
<b>2024 年 12 月 31 日的预计现金余额</b>	<b>2 179 124</b>

17. 考虑到过去五年每年收到的捐款、预算消耗和信托基金持有的现金余额的趋势，建议采用以下两种供资备选方案：

(a) 备选方案 1：保持与 2022–2024 年三年期核定捐款相同的年度捐款水平（782 000 美元）。

(b) 备选方案 2：按三年期每年的建议预算水平捐款（2025 年 913 040 美元，2026 年 928 860 美元，2027 年 1 506 290 美元）。

18. 缔约方不妨考虑这两种供资备选方案，同时铭记：

(a) 缔约方捐款的逐年波动；

(b) 鉴于缔约方将于 2027 年举行会议核定 2028–2030 年三年期的预算和捐款水平，因此三年期的现金余额需保持稳定。

19. 附件三列出了 2025–2027 三年期缔约方对上述两种供资备选方案的捐款。表 3 显示了三年期的年终现金余额预测，图 2 显示了 2017–2027 年期间年终现金余额的变化情况。在图 2 中，2025–2027 三年期的数额与每年的建议预算有关。预测是根据以下假设计算得出的：

(a) 供资备选方案 1 下的捐款将按当年核定捐款水平收取，其中可能包括收到的前几年未缴捐款；

(b) 备选方案 2 下的捐款将按每年 900 000 美元收取，这一数额是根据过去五年缔约方的捐款水平估算得出的；

(c) 支出将占核定预算的 85%。

表 3

**A. 供资备选方案 1 下 2025–2027 三年期的年终现金余额预测**

(美元)

	2025		2026		2027	
	名义 零增长	建议	名义 零增长	建议	名义 零增长	建议
预算	902 192	913 040	902 192	928 860	1 477 235	1 506 290
12 月 31 日的现金余额	2 179 124	2 179 124	2 194 261	2 185 040	2 209 398	2 177 509
加：预计收入	782 000	782 000	782 000	782 000	782 000	782 000
减：预计支出	766 863	776 084	766 863	789 531	1 255 650	1 280 347
<b>12 月 31 日的现金余额</b>	<b>2 194 261</b>	<b>2 185 040</b>	<b>2 209 398</b>	<b>2 177 509</b>	<b>1 735 748</b>	<b>1 679 162</b>

**B. 供资备选方案 2 下 2025–2027 三年期的年终现金余额预测**

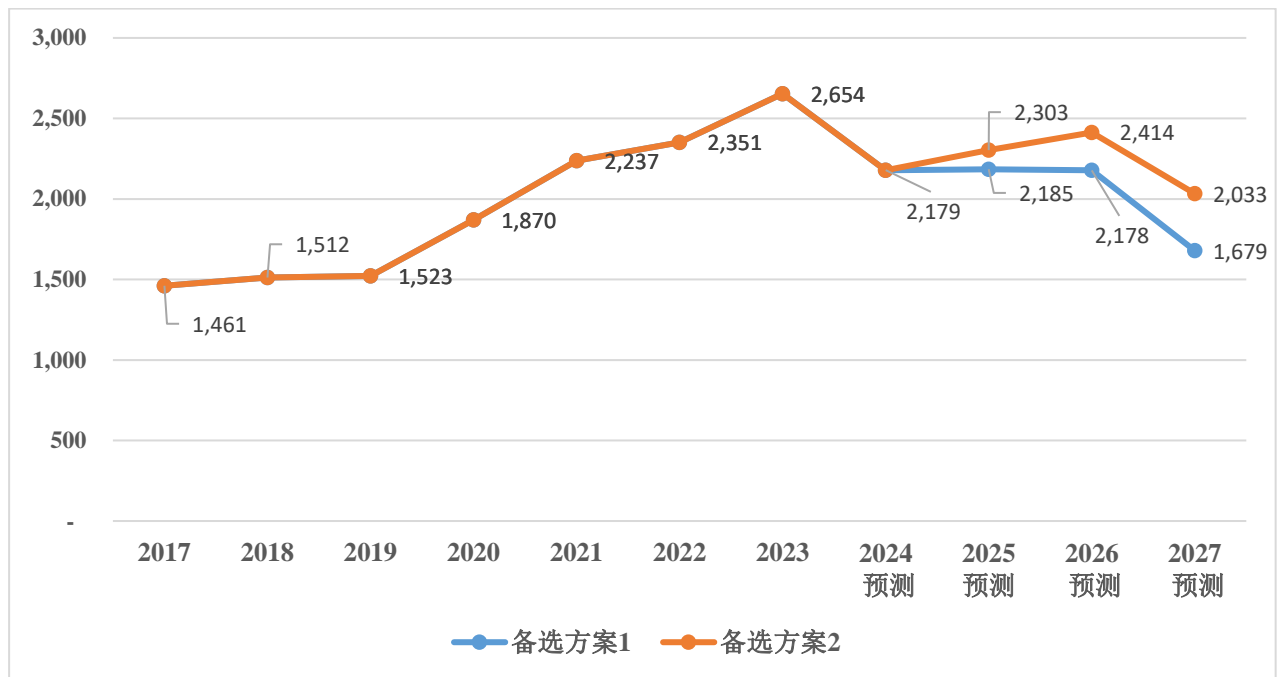
(美元)

	2025		2026		2027	
	名义 零增长	建议	名义 零增长	建议	名义 零增长	建议
预算	902 192	913 040	902 192	928 860	1 477 235	1 506 290
12 月 31 日的现金余额	2 179 124	2 179 124	2 312 261	2 303 040	2 445 398	2 413 509
加：预计收入	900 000	900 000	900 000	900 000	900 000	900 000
减：预计支出	766 863	776 084	766 863	789 531	1 255 650	1 280 347
<b>12 月 31 日的现金余额</b>	<b>2 312 261</b>	<b>2 303 040</b>	<b>2 445 398</b>	<b>2 413 509</b>	<b>2 089 748</b>	<b>2 033 162</b>

图 2

**年终现金余额的变化情况**

(千美元)



## 四、主要意见

20. 缔约方不妨在审议过程中考虑以下主要意见：

(a) 应缔约方大会的请求，秘书处第一次针对每个年份提出了两种设想方案，有意识地使建议预算尽可能精简。

(b) 提出两种三年期供资备选方案供缔约方审议。备选方案 1 的拟议捐款水平旨在尽量减少缔约方年度付款水平的波动，并在缔约方大会下一次会议之前的几年内保持现金余额充足。秘书处建议采用备选方案 1。

(c) 关于截至 2024 年 9 月 30 日的 2024 年预算执行情况、捐款状况和现金余额的进一步更新将在秘书处关于此事项的说明（UNEP/OzL.Conv.13/INF/2-UNEP/OzL.Pro.36/INF/2）中提供，供缔约方审查。

## 附件一

## 保护臭氧层维也纳公约信托基金：2025–2027 三年期 拟议预算

表 AI.1  
三年期预算汇总  
(美元)

费用类别	2025		2026		2027	
	名义 零增长	建议	名义 零增长	建议	名义 零增长	建议
雇员薪金、津贴和福利	698 000	698 000	712 000	712 000	726 000	726 000
会议费用	10 000	10 000	10 000	10 000	317 000	317 000
第 5 条缔约方差旅	–	–	–	–	180 000	180 000
工作人员公务差旅	30 000	30 000	25 000	30 000	25 000	30 000
其他业务费用	60 400	70 000	51 400	70 000	59 288	80 000
<b>小计</b>	<b>798 400</b>	<b>808 000</b>	<b>798 400</b>	<b>822 000</b>	<b>1 307 288</b>	<b>1 333 000</b>
方案支助费用 (13%)	103 792	105 040	103 792	106 860	169 947	173 290
<b>共计</b>	<b>902 192</b>	<b>913 040</b>	<b>902 192</b>	<b>928 860</b>	<b>1 477 235</b>	<b>1 506 290</b>



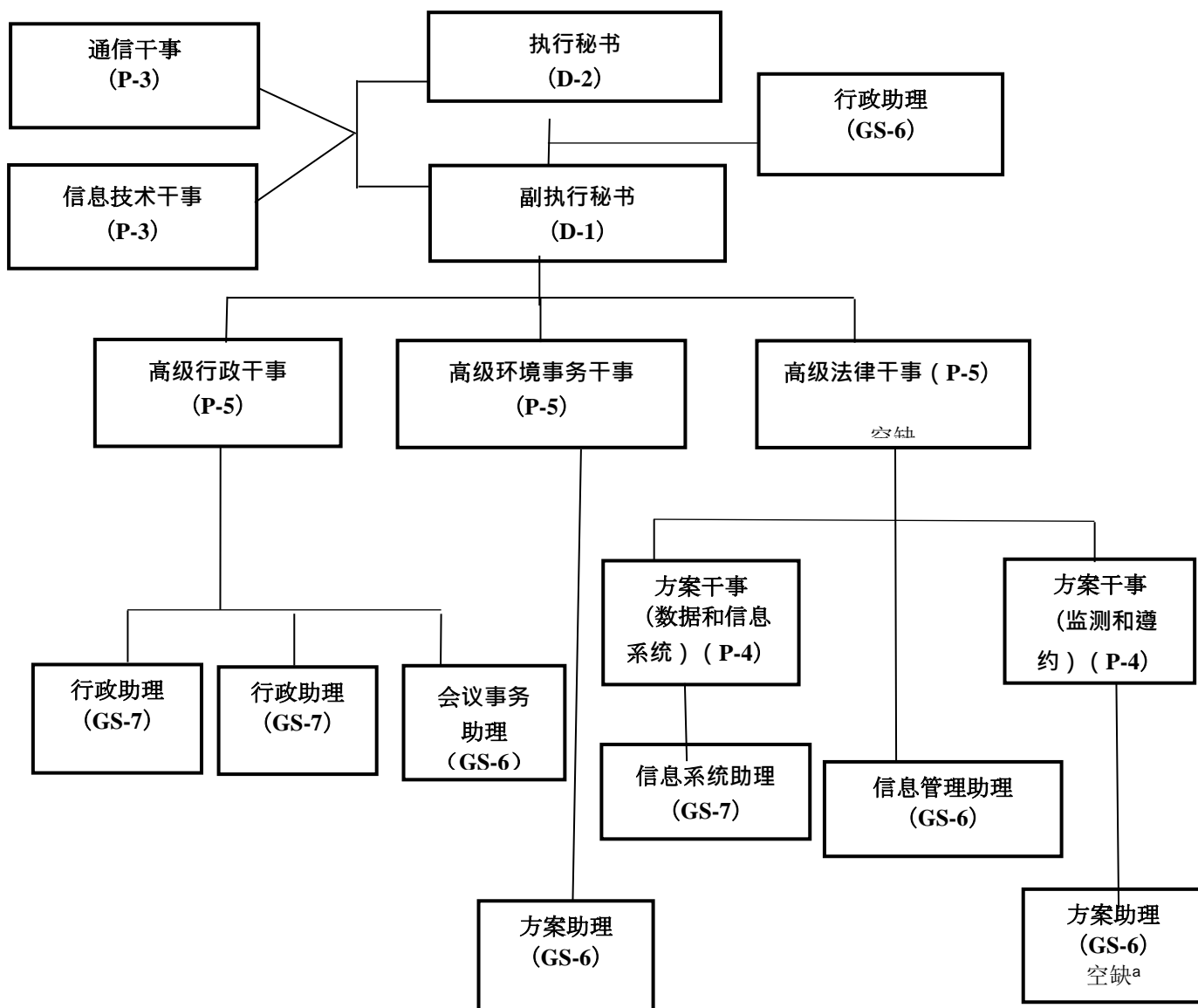
表 AI.2  
三年期预算详情  
(美元)

预算项目 <sup>1</sup>	费用类别	2025		2026		2027	
		名义零增长	建议	名义零增长	建议	名义零增长	建议
<b>1100</b>	<b>雇员薪金、津贴和福利</b>	<b>698 000</b>	<b>698 000</b>	<b>712 000</b>	<b>712 000</b>	<b>726 000</b>	<b>726 000</b>
<b>1300</b>	<b>会议费用</b>						
1310	会议事务费用：缔约方会议	–	–	–	–	252 000	252 000
1320	会议事务费用：主席团会议	–	–	–	–	20 000	20 000
1330	会议事务费用：臭氧研究管理人员会议	–	–	–	–	20 000	20 000
1340	保护臭氧层推广活动	10 000	10,000	10 000	10 000	10 000	10 000
1350	招待费	–	–	–	–	15 000	15 000
	<b>小计：会议费用</b>	<b>10 000</b>	<b>10000</b>	<b>10 000</b>	<b>10 000</b>	<b>317 000</b>	<b>317 000</b>
<b>3300</b>	<b>第 5 条缔约方差旅</b>						
3340	第 5 条缔约方差旅：主席团会议	–	–	–	–	20 000	20 000
3345	第 5 条缔约方差旅：臭氧研究管理人员会议	–	–	–	–	160 000	160 000
	<b>小计：第 5 条缔约方差旅</b>	<b>–</b>	<b>–</b>	<b>–</b>	<b>–</b>	<b>180 000</b>	<b>180 000</b>
<b>1600</b>	<b>工作人员公务差旅</b>	<b>30 000</b>	<b>30 000</b>	<b>25 000</b>	<b>30 000</b>	<b>25 000</b>	<b>30 000</b>
<b>4000–5000</b>	<b>其他业务费用</b>						
4100	消耗性设备	3 000	5 000	3 000	5 000	3 000	8 000
4200	非消耗性设备	5 400	10 000	5 400	10 000	4 788	10 000
4300	房地租金	20 000	20 000	20 000	20 000	20 000	20 000
5100	设备的使用和维修	10 000	10 000	10 000	10 000	10 000	10 000
5200	报告费用	3 000	5 000	3 000	5 000	12 000	12 000
5300	杂项	19 000	20 000	10 000	20 000	9 500	20 000
	<b>小计：其他业务费用</b>	<b>60 400</b>	<b>70 000</b>	<b>51 400</b>	<b>70 000</b>	<b>59 288</b>	<b>80 000</b>
	<b>直接费用共计</b>	<b>798 400</b>	<b>808 000</b>	<b>798 400</b>	<b>822 000</b>	<b>1 307 288</b>	<b>1 333 000</b>
	方案支助费用（13%）	103 792	105 040	103 792	106 860	169 947	173 290
	<b>总计</b>	<b>902 192</b>	<b>913 040</b>	<b>902 192</b>	<b>928 860</b>	<b>1 477 235</b>	<b>1 506 290</b>

<sup>1</sup> 对过去使用的预算项目编号进行了修订，使其具有连续性并与蒙特利尔议定书信托基金使用的预算项目保持一致，以便联合报告预算执行情况。

附件二

臭氧秘书处组织结构图和人员配置表



缩略语：GS – 一般事务人员；P – 专业人员。

<sup>a</sup> 在招聘一名 GS-6 职等的方案助理之前，已利用方案支助资源以临时合同的形式招聘了一名 GS-5 职等的助理。

**高级管理团队：** 执行秘书、副执行秘书、高级法律干事、高级环境事务干事和高级行政干事  
**行政和管理团队：** 高级行政干事和所有一般事务人员  
**环境事务和评估小组团队：** 高级环境事务干事和专业工作人员  
**法律事务和履约团队：** 高级法律干事和专业工作人员  
**信息技术团队：** 通信干事、信息技术干事、方案干事（数据和信息系  
 统）、信息管理助理和信息系统助理

员额数			
职等	P	GS	共计
D-2	1	-	1
D-1	1	-	1
P-5	3	-	3
P-4	2	-	2
P-3	2	-	2
GS	-	8	8
共计	9	8	17

## 人员配置表和资金来源

职等	专业及以上职类	一般事务人员	共计
D-2 <sup>a</sup>	1	—	1
P-5 <sup>a</sup>	1	—	1
P-3 <sup>b</sup>	2	—	2
一般事务人员 <sup>c</sup>	—	4	4
<b>共计</b>	<b>4</b>	<b>4</b>	<b>8</b>

<sup>a</sup> 50%由维也纳公约信托基金供资，50%由蒙特利尔议定书信托基金供资。

<sup>b</sup> 一个员额（通信干事）100%由维也纳公约信托基金供资，一个员额（信息技术干事）70%由蒙特利尔议定书信托基金供资，30%由维也纳公约信托基金供资。

<sup>c</sup> 两个员额 100%由维也纳公约信托基金供资，两个员额 50%由维也纳公约信托基金供资，50%由蒙特利尔议定书信托基金供资。

## 附件三

## 缔约方向保护臭氧层维也纳公约信托基金捐款的 拟议备选方案

表 AIII.1

基于供资备选方案 1 的缔约方捐款

(美元)

缔约方	调整后的联合国比额 <sup>c</sup>			
	最高分摊比率为 22% <sup>a</sup>	2025 年捐款	2026 年捐款	2027 年捐款
阿富汗	—	—	—	—
阿尔巴尼亚	—	—	—	—
阿尔及利亚	0.109	851	851	851
安道尔	—	—	—	—
安哥拉	—	—	—	—
安提瓜和巴布达	—	—	—	—
阿根廷	0.718	5 613	5 613	5 613
亚美尼亚	—	—	—	—
澳大利亚	2.107	16 480	16 480	16 480
奥地利	0.678	5 301	5 301	5 301
阿塞拜疆	—	—	—	—
巴哈马	—	—	—	—
巴林	—	—	—	—
孟加拉国	—	—	—	—
巴巴多斯	—	—	—	—
白俄罗斯	—	—	—	—
比利时	0.827	6 464	6 464	6 464
伯利兹	—	—	—	—
贝宁	—	—	—	—
不丹	—	—	—	—
多民族玻利维亚国	—	—	—	—
波斯尼亚和黑塞哥维那	—	—	—	—
博茨瓦纳	—	—	—	—
巴西	2.010	15 715	15 715	15 715
文莱达鲁萨兰国	—	—	—	—
保加利亚	—	—	—	—
布基纳法索	—	—	—	—
布隆迪	—	—	—	—
佛得角	—	—	—	—
柬埔寨	—	—	—	—

缔约方	调整后的联合国比额，			
	最高分摊比率为 22% <sup>a</sup>	2025 年捐款	2026 年捐款	2027 年捐款
喀麦隆	—	—	—	—
加拿大	2.624	20 516	20 516	20 516
中非共和国	—	—	—	—
乍得	—	—	—	—
智利	0.419	3 279	3 279	3 279
中国	15.228	119 084	119 084	119 084
哥伦比亚	0.246	1 920	1 920	1 920
科摩罗	—	—	—	—
刚果	—	—	—	—
库克群岛	—	—	—	—
哥斯达黎加	—	—	—	—
科特迪瓦	—	—	—	—
克罗地亚	—	—	—	—
古巴	—	—	—	—
塞浦路斯	—	—	—	—
捷克	0.339	2 654	2 654	2 654
朝鲜民主主义人民共和国	—	—	—	—
刚果民主共和国	—	—	—	—
丹麦	0.552	4 317	4 317	4 317
吉布提	—	—	—	—
多米尼克	—	—	—	—
多米尼加共和国	—	—	—	—
厄瓜多尔	—	—	—	—
埃及	0.139	1 085	1 085	1 085
萨尔瓦多	—	—	—	—
赤道几内亚	—	—	—	—
厄立特里亚	—	—	—	—
爱沙尼亚	—	—	—	—
斯威士兰	—	—	—	—
埃塞俄比亚	—	—	—	—
欧洲联盟	2.496	19 517	19 517	19 517
斐济	—	—	—	—
芬兰	0.416	3 255	3 255	3 255
法国	4.311	33 709	33 709	33 709
加蓬	—	—	—	—
冈比亚	—	—	—	—
格鲁吉亚	—	—	—	—
德国	6.101	47 707	47 707	47 707
加纳	—	—	—	—
希腊	0.324	2 537	2 537	2 537

缔约方	调整后的联合国比额，			
	最高分摊比率为 22% <sup>a</sup>	2025 年捐款	2026 年捐款	2027 年捐款
格林纳达	—	—	—	—
危地马拉	—	—	—	—
几内亚	—	—	—	—
几内亚比绍	—	—	—	—
圭亚那	—	—	—	—
海地	—	—	—	—
罗马教廷	—	—	—	—
洪都拉斯	—	—	—	—
匈牙利	0.228	1 780	1 780	1 780
冰岛	—	—	—	—
印度	1.042	8 150	8 150	8 150
印度尼西亚	0.548	4 286	4 286	4 286
伊朗伊斯兰共和国	0.370	2 896	2 896	2 896
伊拉克	0.128	999	999	999
爱尔兰	0.438	3 427	3 427	3 427
以色列	0.560	4 380	4 380	4 380
意大利	3.184	24 896	24 896	24 896
牙买加	—	—	—	—
日本	8.019	62 711	62 711	62 711
约旦	—	—	—	—
哈萨克斯坦	0.133	1 038	1 038	1 038
肯尼亚	—	—	—	—
基里巴斯	—	—	—	—
科威特	0.234	1 827	1 827	1 827
吉尔吉斯斯坦	—	—	—	—
老挝人民民主共和国	—	—	—	—
拉脱维亚	—	—	—	—
黎巴嫩	—	—	—	—
莱索托	—	—	—	—
利比里亚	—	—	—	—
利比亚	—	—	—	—
列支敦士登	—	—	—	—
立陶宛	—	—	—	—
卢森堡	—	—	—	—
马达加斯加	—	—	—	—
马拉维	—	—	—	—
马来西亚	0.347	2 717	2 717	2 717
马尔代夫	—	—	—	—
马里	—	—	—	—
马耳他	—	—	—	—

缔约方	调整后的联合国比额，			
	最高分摊比率为 22% <sup>a</sup>	2025 年捐款	2026 年捐款	2027 年捐款
马绍尔群岛	—	—	—	—
毛里塔尼亚	—	—	—	—
毛里求斯	—	—	—	—
墨西哥	1.219	9 532	9 532	9 532
密克罗尼西亚联邦	—	—	—	—
摩纳哥	—	—	—	—
蒙古	—	—	—	—
黑山	—	—	—	—
摩洛哥	—	—	—	—
莫桑比克	—	—	—	—
缅甸	—	—	—	—
纳米比亚	—	—	—	—
瑙鲁	—	—	—	—
尼泊尔	—	—	—	—
荷兰王国	1.375	10 750	10 750	10 750
新西兰	0.308	2 412	2 412	2 412
尼加拉瓜	—	—	—	—
尼日尔	—	—	—	—
尼日利亚	0.182	1 421	1 421	1 421
纽埃	—	—	—	—
北马其顿	—	—	—	—
挪威	0.678	5 301	5 301	5 301
阿曼	0.111	867	867	867
巴基斯坦	0.114	890	890	890
帕劳	—	—	—	—
巴拿马	—	—	—	—
巴布亚新几内亚	—	—	—	—
巴拉圭	—	—	—	—
秘鲁	0.163	1 272	1 272	1 272
菲律宾	0.212	1 655	1 655	1 655
波兰	0.836	6 534	6 534	6 534
葡萄牙	0.352	2 756	2 756	2 756
卡塔尔	0.269	2 100	2 100	2 100
大韩民国	2.570	20 095	20 095	20 095
摩尔多瓦共和国	—	—	—	—
罗马尼亚	0.311	2 436	2 436	2 436
俄罗斯联邦	1.863	14 567	14 567	14 567
卢旺达	—	—	—	—
圣基茨和尼维斯	—	—	—	—
圣卢西亚	—	—	—	—

缔约方	调整后的联合国比额，			
	最高分摊比率为 22% <sup>a</sup>	2025 年捐款	2026 年捐款	2027 年捐款
圣文森特和格林纳丁斯	—	—	—	—
萨摩亚	—	—	—	—
圣马力诺	—	—	—	—
圣多美和普林西比	—	—	—	—
沙特阿拉伯	1.182	9 243	9 243	9 243
塞内加尔	—	—	—	—
塞尔维亚	—	—	—	—
塞舌尔	—	—	—	—
塞拉利昂	—	—	—	—
新加坡	0.503	3 935	3 935	3 935
斯洛伐克	0.155	1 210	1 210	1 210
斯洛文尼亚	—	—	—	—
所罗门群岛	—	—	—	—
索马里	—	—	—	—
南非	0.244	1 905	1 905	1 905
南苏丹	—	—	—	—
西班牙	2.130	16 660	16 660	16 660
斯里兰卡	—	—	—	—
巴勒斯坦国	—	—	—	—
苏丹	—	—	—	—
苏里南	—	—	—	—
瑞典	0.870	6 800	6 800	6 800
瑞士	1.132	8 853	8 853	8 853
阿拉伯叙利亚共和国	—	—	—	—
塔吉克斯坦	—	—	—	—
泰国	0.367	2 873	2 873	2 873
东帝汶	—	—	—	—
多哥	—	—	—	—
汤加	—	—	—	—
特立尼达和多巴哥	—	—	—	—
突尼斯	—	—	—	—
土耳其	0.844	6 597	6 597	6 597
土库曼斯坦	—	—	—	—
图瓦卢	—	—	—	—
乌干达	—	—	—	—
乌克兰	—	—	—	—
阿拉伯联合酋长国	0.634	4 957	4 957	4 957
大不列颠及北爱尔兰 联合王国	4.368	34 154	34 154	34 154
坦桑尼亚联合共和国	—	—	—	—



缔约方	调整后的联合国比额， 最高分摊比率为 22% <sup>a</sup>			
	2025 年捐款	2026 年捐款	2027 年捐款	
美利坚合众国	21.963	171 748	171 748	171 748
乌拉圭	—	—	—	—
乌兹别克斯坦	—	—	—	—
瓦努阿图	—	—	—	—
委内瑞拉玻利瓦尔共和国	0.175	1 366	1 366	1 366
越南	—	—	—	—
也门	—	—	—	—
赞比亚	—	—	—	—
津巴布韦	—	—	—	—
<b>共计</b>	<b>100.000</b>	<b>782 000</b>	<b>782 000</b>	<b>782 000</b>

<sup>a</sup> 联大关于联合国经费分摊比额表的第 76/238 号决议规定 2022–2024 年期间最高分摊率为 22%。

表 AIII.2  
基于资备选方案 2 的缔约方捐款

缔约方	调整后的联合国比额 <sup>c</sup>			
	最高分摊比率为 22% <sup>a</sup>	2025 年捐款	2026 年捐款	2027 年捐款
阿富汗	—	—	—	—
阿尔巴尼亚	—	—	—	—
阿尔及利亚	0.109	994	1 011	1 639
安道尔	—	—	—	—
安哥拉	—	—	—	—
安提瓜和巴布达	—	—	—	—
阿根廷	0.718	6 554	6 667	10 812
亚美尼亚	—	—	—	—
澳大利亚	2.107	19 242	19 575	31 743
奥地利	0.678	6 189	6 296	10 210
阿塞拜疆	—	—	—	—
巴哈马	—	—	—	—
巴林	—	—	—	—
孟加拉国	—	—	—	—
巴巴多斯	—	—	—	—
白俄罗斯	—	—	—	—
比利时	0.827	7 547	7 678	12 451
伯利兹	—	—	—	—
贝宁	—	—	—	—
不丹	—	—	—	—
多民族玻利维亚国	—	—	—	—
波斯尼亚和黑塞哥维那	—	—	—	—
博茨瓦纳	—	—	—	—
巴西	2.010	18 348	18 666	30 270
文莱达鲁萨兰国	—	—	—	—
保加利亚	—	—	—	—
布基纳法索	—	—	—	—
布隆迪	—	—	—	—
佛得角	—	—	—	—
柬埔寨	—	—	—	—
喀麦隆	—	—	—	—
加拿大	2.624	23 954	24 369	39 518
中非共和国	—	—	—	—
乍得	—	—	—	—
智利	0.419	3 828	3 895	6 316

缔约方	调整后的联合国比额，			
	最高分摊比率为 22% <sup>a</sup>	2025 年捐款	2026 年捐款	2027 年捐款
中国	15.228	139 039	141 448	229 380
哥伦比亚	0.246	2 242	2 281	3 699
科摩罗	—	—	—	—
刚果	—	—	—	—
库克群岛	—	—	—	—
哥斯达黎加	—	—	—	—
科特迪瓦	—	—	—	—
克罗地亚	—	—	—	—
古巴	—	—	—	—
塞浦路斯	—	—	—	—
捷克	0.339	3 099	3 153	5 113
朝鲜民主主义人民共和国	—	—	—	—
刚果民主共和国	—	—	—	—
丹麦	0.552	5 041	5 128	8 316
吉布提	—	—	—	—
多米尼克	—	—	—	—
多米尼加共和国	—	—	—	—
厄瓜多尔	—	—	—	—
埃及	0.139	1 267	1 289	2 090
萨尔瓦多	—	—	—	—
赤道几内亚	—	—	—	—
厄立特里亚	—	—	—	—
爱沙尼亚	—	—	—	—
斯威士兰	—	—	—	—
埃塞俄比亚	—	—	—	—
欧洲联盟	2.496	22 787	23 182	37 593
斐济	—	—	—	—
芬兰	0.416	3 801	3 867	6 271
法国	4.311	39 358	40 040	64 931
加蓬	—	—	—	—
冈比亚	—	—	—	—
格鲁吉亚	—	—	—	—
德国	6.101	55 701	56 666	91 893
加纳	—	—	—	—
希腊	0.324	2 962	3 014	4 887
格林纳达	—	—	—	—
危地马拉	—	—	—	—
几内亚	—	—	—	—

缔约方	调整后的联合国比额，			
	最高分摊比率为 22% <sup>a</sup>	2025 年捐款	2026 年捐款	2027 年捐款
几内亚比绍	—	—	—	—
圭亚那	—	—	—	—
海地	—	—	—	—
罗马教廷	—	—	—	—
洪都拉斯	—	—	—	—
匈牙利	0.228	2 078	2 114	3 429
冰岛	—	—	—	—
印度	1.042	9 516	9 681	15 699
印度尼西亚	0.548	5 004	5 091	8 255
伊朗伊斯兰共和国	0.370	3 382	3 440	5 579
伊拉克	0.128	1 167	1 187	1 925
爱尔兰	0.438	4 001	4 071	6 601
以色列	0.560	5 113	5 202	8 436
意大利	3.184	29 067	29 571	47 954
牙买加	—	—	—	—
日本	8.019	73 220	74 489	120 795
约旦	—	—	—	—
哈萨克斯坦	0.133	1 212	1 233	2 000
肯尼亚	—	—	—	—
基里巴斯	—	—	—	—
科威特	0.234	2 133	2 170	3 519
吉尔吉斯斯坦	—	—	—	—
老挝人民民主共和国	—	—	—	—
拉脱维亚	—	—	—	—
黎巴嫩	—	—	—	—
莱索托	—	—	—	—
利比里亚	—	—	—	—
利比亚	—	—	—	—
列支敦士登	—	—	—	—
立陶宛	—	—	—	—
卢森堡	—	—	—	—
马达加斯加	—	—	—	—
马拉维	—	—	—	—
马来西亚	0.347	3 172	3 227	5 233
马尔代夫	—	—	—	—
马里	—	—	—	—
马耳他	—	—	—	—
马绍尔群岛	—	—	—	—

缔约方	调整后的联合国比额，			
	最高分摊比率为 22% <sup>a</sup>	2025 年捐款	2026 年捐款	2027 年捐款
毛里塔尼亚	—	—	—	—
毛里求斯	—	—	—	—
墨西哥	1.219	11 129	11 322	18 361
密克罗尼西亚联邦	—	—	—	—
摩纳哥	—	—	—	—
蒙古	—	—	—	—
黑山	—	—	—	—
摩洛哥	—	—	—	—
莫桑比克	—	—	—	—
缅甸	—	—	—	—
纳米比亚	—	—	—	—
瑙鲁	—	—	—	—
尼泊尔	—	—	—	—
荷兰王国	1.375	12 552	12 769	20 706
新西兰	0.308	2 817	2 865	4 647
尼加拉瓜	—	—	—	—
尼日尔	—	—	—	—
尼日利亚	0.182	1 659	1 688	2 737
纽埃	—	—	—	—
北马其顿	—	—	—	—
挪威	0.678	6 189	6 296	10 210
阿曼	0.111	1 012	1 029	1 669
巴基斯坦	0.114	1 039	1 057	1 714
帕劳	—	—	—	—
巴拿马	—	—	—	—
巴布亚新几内亚	—	—	—	—
巴拉圭	—	—	—	—
秘鲁	0.163	1 486	1 511	2 451
菲律宾	0.212	1 932	1 966	3 188
波兰	0.836	7 629	7 761	12 586
葡萄牙	0.352	3 218	3 273	5 308
卡塔尔	0.269	2 452	2 494	4 045
大韩民国	2.570	23 462	23 868	38 706
摩尔多瓦共和国	—	—	—	—
罗马尼亚	0.311	2 844	2 893	4 692
俄罗斯联邦	1.863	17 008	17 303	28 060
卢旺达	—	—	—	—
圣基茨和尼维斯	—	—	—	—

缔约方	调整后的联合国比额，			
	最高分摊比率为 22% <sup>a</sup>	2025 年捐款	2026 年捐款	2027 年捐款
圣卢西亚	—	—	—	—
圣文森特和格林纳丁斯	—	—	—	—
萨摩亚	—	—	—	—
圣马力诺	—	—	—	—
圣多美和普林西比	—	—	—	—
沙特阿拉伯	1.182	10 792	10 979	17 804
塞内加尔	—	—	—	—
塞尔维亚	—	—	—	—
塞舌尔	—	—	—	—
塞拉利昂	—	—	—	—
新加坡	0.503	4 594	4 674	7 579
斯洛伐克	0.155	1 413	1 437	2 331
斯洛文尼亚	—	—	—	—
所罗门群岛	—	—	—	—
索马里	—	—	—	—
南非	0.244	2 224	2 263	3 669
南苏丹	—	—	—	—
西班牙	2.130	19 451	19 788	32 090
斯里兰卡	—	—	—	—
巴勒斯坦国	—	—	—	—
苏丹	—	—	—	—
苏里南	—	—	—	—
瑞典	0.870	7 939	8 077	13 098
瑞士	1.132	10 336	10 515	17 052
阿拉伯叙利亚共和国	—	—	—	—
塔吉克斯坦	—	—	—	—
泰国	0.367	3 354	3 412	5 534
东帝汶	—	—	—	—
多哥	—	—	—	—
汤加	—	—	—	—
特立尼达和多巴哥	—	—	—	—
突尼斯	—	—	—	—
土耳其	0.844	7 702	7 836	12 707
土库曼斯坦	—	—	—	—
图瓦卢	—	—	—	—
乌干达	—	—	—	—
乌克兰	—	—	—	—
阿拉伯联合酋长国	0.634	5 788	5 888	9 549

缔约方	调整后的联合国比额，			
	最高分摊比率为 22% <sup>a</sup>	2025 年捐款	2026 年捐款	2027 年捐款
大不列颠及北爱尔兰联合王国	4.368	39 878	40 569	65 788
坦桑尼亚联合共和国	—	—	—	—
美利坚合众国	21.963	200 528	204 003	330 820
乌拉圭	—	—	—	—
乌兹别克斯坦	—	—	—	—
瓦努阿图	—	—	—	—
委内瑞拉玻利瓦尔共和国	0.175	1 595	1 623	2 632
越南	—	—	—	—
也门	—	—	—	—
赞比亚	—	—	—	—
津巴布韦	—	—	—	—
<b>共计</b>	<b>100.000</b>	<b>913 040</b>	<b>928 860</b>	<b>1 506 290</b>

<sup>a</sup> 联大关于联合国经费分摊比额表的第 76/238 号决议规定 2022–2024 年期间最高分摊率为 22%。