

**Convention de Vienne
pour la protection de
la couche d'ozone**

Distr. générale
8 juin 2024

Français
Original : anglais

**Treizième réunion de la Conférence des Parties
à la Convention de Vienne pour la protection
de la couche d'ozone**

Bangkok, 28 octobre–1^{er} novembre 2024

Point 3 de l'ordre du jour provisoire du débat préparatoire*

**Rapports financiers et budgets des fonds d'affectation
spéciale pour la Convention de Vienne et le Protocole
de Montréal**

**Projets de budget pour la période triennale 2025–2027 du
fonds d'affectation spéciale pour la Convention de Vienne
pour la protection de la couche d'ozone**

Note du Secrétariat

I. Introduction

1. La présente note expose les projets de budget pour la période triennale 2025–2027 du fonds d'affectation spéciale pour la Convention de Vienne pour la protection de la couche d'ozone. La section II donne des informations détaillées sur les budgets ; la section III présente les projections en matière de trésorerie et les options de financement possibles ; et la section IV contient des observations importantes portées à l'attention des Parties. On trouvera dans l'annexe I les budgets détaillés, dans l'annexe II l'organigramme et les tableaux d'effectifs du Secrétariat et dans l'annexe III les contributions à verser par les Parties pour la période triennale 2025–2027, pour les deux options de financement exposées à la section III.

2. La note a été examinée par le Programme des Nations Unies pour l'environnement et approuvée comme étant conforme au paragraphe 17 du mandat pour l'administration du fonds d'affectation spéciale pour la Convention de Vienne, reproduit à l'annexe III du rapport de la première réunion de la Conférence des Parties.

3. Tous les montants mentionnés dans la présente note sont en dollars des États-Unis.

II. Budgets pour la période triennale 2025–2027

4. Au paragraphe 10 de la décision XII(II)/4, les Parties ont prié le Secrétariat d'établir des budgets et programmes de travail pour la période triennale 2025–2027 se fondant sur les besoins prévus en vue de présenter deux scénarios budgétaires, à savoir :

- a) Un scénario de croissance nominale nulle ;
- b) Un scénario prenant en compte les ajustements qu'il est recommandé d'apporter au scénario de croissance nominale nulle et mentionnant les coûts ou économies supplémentaires y afférents.

* UNEP/OzL.Conv.13/1–UNEP/OzL.Pro.36/1.

5. Le Secrétariat a préparé les deux scénarios budgétaires pour chacune des années de la période triennale, en procédant comme suit :

a) Dans les scénarios de croissance nominale nulle pour 2025 et 2026, le budget de 902 192 dollars proposé se fonde sur le dernier budget approuvé portant sur une année durant laquelle les Directeur(rice)s de recherches sur l’ozone, la Conférence des Parties ou le Bureau de la Conférence des Parties ne s’étaient pas réunis (2023) ;

b) Dans le scénario de croissance nominale nulle pour 2027, le budget de 1 477 235 dollars proposé se fonde sur le dernier budget approuvé portant sur une année durant laquelle les Directeur(rice)s de recherches sur l’ozone, la Conférence des Parties et le Bureau de la Conférence des Parties s’étaient réunis (2024) ;

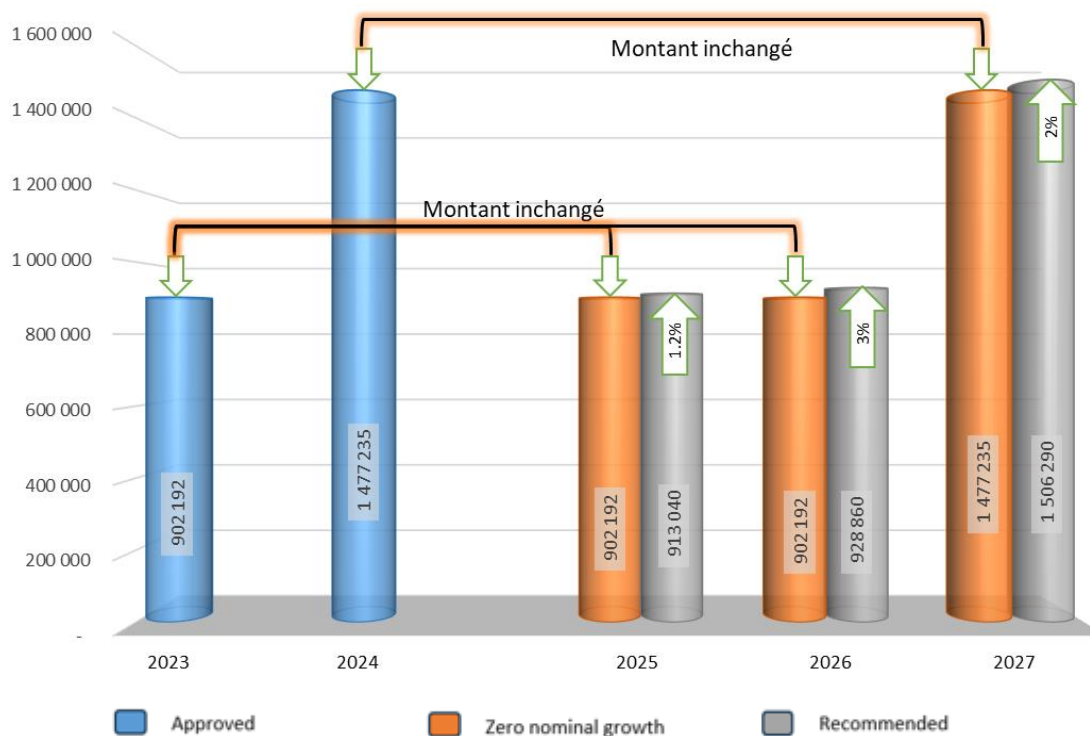
c) Les scénarios recommandés ont été mis au point en ajustant les scénarios de croissance nominale nulle de façon à permettre au Secrétariat de mener à bien l’intégralité du programme de travail pour la période triennale.

6. Les scénarios budgétaires ont été préparés sur la base des coûts estimatifs les plus précis dont le Secrétariat disposait à la date de l’établissement de la présente note. Toute évolution imprévue des coûts sera soumise aux Parties en 2027, lors de la présentation des prochains budgets triennaux. La figure 1 présente les projets de budget par rapport aux budgets approuvés pour les années pertinentes de la période triennale actuelle (2022–2024).

Figure 1

Comparaison entre les budgets proposés pour la période triennale 2025–2027 et les budgets approuvés pour les années 2023 et 2024

(en dollars des États-Unis)



7. Les montants prévus pour la location des locaux de bureau, ainsi que l’utilisation et l’entretien du matériel, sont identiques dans les deux scénarios et restent inchangés pour les trois années de la période triennale. Ces postes de dépenses se fondent sur les coûts estimatifs communiqués par le prestataire de services (l’Office des Nations Unies à Nairobi). Si le prestataire revoit ses estimations à la hausse au cours de la période triennale, le Secrétariat fera en sorte de réaliser des économies dans la catégorie « Autres dépenses de fonctionnement » permettant d’absorber les coûts supplémentaires et introduira une demande d’augmentation des montants alloués aux postes susmentionnés dans les projets qu’il soumettra pour la période triennale suivante.

8. Après avoir examiné l’évolution des dépenses engagées sur les cinq dernières années au regard du montant inscrit au budget à la rubrique « Divers » (qui a notamment servi à financer les commémorations de la Journée internationale de la protection de la couche d’ozone, la communication de bureau et le fret), le Secrétariat propose de ramener le budget annuel

correspondant de 35 000 dollars à 20 000 dollars. Dans le cas où de futurs besoins résultant de l'évolution des technologies ou des infrastructures justifieraient une augmentation de ce budget, le Secrétariat soumettra une proposition à cet effet à l'examen des Parties.

9. La catégorie des dépenses afférentes aux réunions englobe les budgets visant à financer les activités de promotion de la protection de la couche d'ozone, l'organisation des réunions des Directeur(ice)s de recherches sur l'ozone, de la Conférence des Parties et de son Bureau, ainsi que l'organisation d'un cocktail à l'occasion de la réunion de la Conférence des Parties. Étant donné que les activités de promotion ne concernent pas uniquement les conférences, les Parties souhaiteront peut-être envisager de transférer le budget correspondant vers la catégorie « Autres dépenses de fonctionnement ».

A. Budgets à croissance nominale nulle pour 2025 et 2026

10. Les transferts opérés entre les différentes catégories de dépenses des budgets à croissance nominale nulle pour 2025 et 2026 par rapport au budget approuvé pour 2023 se présentent comme suit :

a) Le montant proposé pour les traitements, indemnités et prestations pour chacune des deux années considérées fait apparaître une augmentation de 2 % par rapport à l'année précédente, qui vise à prendre en compte l'inflation et les augmentations périodiques de traitement du personnel ;

b) Pour compenser l'augmentation mentionnée à l'alinéa a) du présent paragraphe, les montants alloués à d'autres catégories de dépenses du budget approuvé pour 2023 ont dû être ajustés pour parvenir au scénario de budget à croissance nominale nulle (902 192 dollars). Les ajustements opérés sont les suivants :

- i) Baisse de 5 000 dollars, en 2026 seulement, du montant alloué aux voyages officiels ;
- ii) Baisse de 5 000 dollars, en 2025 et 2026, du montant alloué au matériel consommable ;
- iii) Baisse de 4 600 dollars, en 2025 et 2026, du montant alloué au matériel non consommable ;
- iv) Baisse de 2 000 dollars, en 2025 et 2026, du montant alloué aux frais d'établissement des rapports ;
- v) Baisse de 19 000 dollars et 10 000 dollars, en 2025 et 2026 respectivement, du montant alloué aux frais divers, par suite du paragraphe 8 ci-dessus.

c) La catégorie des dépenses afférentes aux réunions pour 2025 et 2026 comprend un budget de 10 000 dollars par an au titre des activités de promotion, un montant identique à celui inscrit au budget de 2023.

B. Budget à croissance nominale nulle pour 2027

11. Les transferts opérés entre les différentes catégories de dépenses du budget à croissance nominale nulle pour 2027 par rapport au budget approuvé pour 2024 sont décrits ci-dessous :

a) Les crédits budgétaires prévus pour les traitements, indemnités et prestations font apparaître une augmentation de 2 % par rapport à l'année 2026, qui vise à prendre en compte l'inflation et les augmentations périodiques de traitement du personnel. Pour compenser cette augmentation au sein du budget à croissance nominale nulle (1 477 235 dollars), les crédits demandés au titre des catégories de dépenses suivantes ont été abaissés par rapport au budget approuvé pour 2024 :

- i) Le montant alloué aux voyages officiels a été réduit de 5 000 dollars ;
- ii) Le budget prévu pour le matériel consommable a été réduit de 5 000 dollars ;
- iii) Le budget prévu pour le matériel non consommable a été réduit de 5 212 dollars ;
- iv) Le budget prévu pour les frais d'établissement des rapports a été réduit de 500 dollars ;

b) Par suite des explications données au paragraphe 8 ci-dessus, le budget prévu à la rubrique « Divers » est passé de 35 000 dollars (en 2024) à 9 500 dollars ;

c) Le budget prévu pour les dépenses afférentes aux réunions est identique à celui approuvé pour 2024 (317 000 dollars) et est destiné à couvrir les activités de promotion et les coûts de l'organisation de la treizième réunion des Directeur(rice)s de recherches sur l'ozone au siège de l'Organisation météorologique mondiale et de la quatorzième réunion de la Conférence des Parties, y compris la réunion du Bureau de la treizième réunion de la Conférence des Parties et le cocktail prévus à cette occasion ;

d) Le budget de 180 000 dollars proposé pour couvrir les frais de voyage des représentant(e)s des Parties visées au paragraphe 1 de l'article 5 du Protocole de Montréal (« Parties visées à l'article 5 ») à l'occasion des réunions des Directeur(rice)s de recherches sur l'ozone, de la Conférence des Parties et de son Bureau prévues en 2027 est identique à celui approuvé pour 2024, deux années où ont lieu lesdites réunions.

C. Budgets recommandés pour 2025 et 2026

12. Les budgets recommandés, dont les montants s'établissent à 913 040 dollars pour 2025 et à 928 860 dollars pour 2026, sont, respectivement, supérieurs de 1,2 % et de 3 % au budget à croissance nominale nulle pour ces mêmes années (902 192 dollars). Ils prennent en compte les augmentations suivantes par rapport au budget à croissance nominale nulle :

a) Le montant alloué aux voyages officiels pour 2026 a été augmenté de 5 000 dollars, ce qui le rétablit au même niveau que pendant la période triennale actuelle ;

b) Le montant alloué au matériel consommable a été augmenté de 2 000 dollars pour être porté à 5 000 dollars pour chacune des années considérées, mais il reste tout de même inférieur au budget annuel approuvé pour la période triennale actuelle (8 000 dollars). L'ajustement proposé est basé sur les crédits budgétaires effectivement utilisés ces dernières années ;

c) Le montant alloué au matériel non consommable pour chacune des années considérées a été augmenté pour être porté au même niveau que pendant la période triennale actuelle (10 000 dollars) ;

d) Le budget consacré aux frais d'établissement des rapports a été augmenté de 2 000 dollars pour le rétablir au même niveau qu'en 2023 (5 000 dollars) ;

e) Conformément aux explications données au paragraphe 8 ci-dessus, le budget prévu à la rubrique « Divers » se monte à 20 000 dollars pour chacune des années considérées – soit, respectivement, 1 000 et 10 000 dollars de plus que dans les scénarios de croissance nominale nulle pour 2025 et 2026.

D. Budget recommandé pour 2027

13. Le budget recommandé pour 2027 s'établit à 1 506 290 dollars, soit 2 % de plus que le budget à croissance nominale nulle (1 477 235 dollars). Il a été établi en ajustant le budget à croissance nominale nulle comme suit :

a) Le montant alloué aux voyages officiels a été augmenté de 5 000 dollars, ce qui le rétablit au même niveau que pendant la période triennale actuelle ;

b) Le montant alloué au matériel consommable a été relevé au même niveau qu'en 2024, soit 8 000 dollars.

c) Le montant alloué au matériel non consommable a été relevé au même niveau que pendant la période triennale actuelle (10 000 dollars) ;

d) Conformément aux explications données au paragraphe 8 ci-dessus, le budget prévu à la rubrique « Divers » a été relevé à 20 000 dollars.

E. Résumé

14. Le tableau 1 présente un résumé des budgets triennaux pour chacun des deux scénarios budgétaires.

Tableau 1

Résumé des budgets triennaux pour les deux scénarios budgétaires

(en dollars des États-Unis)

<i>Année</i>	<i>Croissance nominale nulle</i>	<i>Recommandé</i>
2025	902 192	913 040
2026	902 192	928 860
2027	1 477 235	1 506 290

III. Prévisions de trésorerie et options de financement pour la période triennale 2025–2027

15. À sa douzième réunion (partie II), la Conférence des Parties a approuvé des contributions d'un montant de 781 175 dollars pour chaque année de la période triennale 2022–2024 (décision XII(II)/4, par. 3). Ces contributions annuelles étant inférieures aux budgets approuvés pour les années considérées, elle a autorisé le Secrétariat à prélever sur le solde de trésorerie le montant nécessaire pour combler cet écart. Les contributions reçues se sont élevées au total à 913 692 dollars en 2022 et à 1 014 949 dollars en 2023. Au 31 décembre 2023, le solde de trésorerie s'établissait à 2 653 599 dollars, contre une prévision de 2 366 000 dollars (voir le document UNEP/OzL.Pro.35/5).

16. En 2024, le Secrétariat compte recevoir 100 % des contributions approuvées pour cette année-là, ces recettes pouvant inclure des contributions non acquittées au titre d'années antérieures. Compte tenu du budget approuvé d'un montant de 1 477 235 dollars, le Secrétariat prévoit un solde de trésorerie de 2 179 124 dollars en fin d'année (voir le tableau 2).

Tableau 2

Prévisions des recettes, des dépenses et du solde de trésorerie pour 2024

(en dollars des États-Unis)

<i>Description</i>	<i>Montant</i>
Solde de trésorerie au 1 ^{er} janvier 2024	2 653 599
Plus : les recettes estimatives	781 175
Moins : les dépenses estimatives	1 255 650
Solde de trésorerie estimatif au 31 décembre 2024	2 179 124

17. Compte tenu de l'évolution annuelle des contributions reçues, de la consommation budgétaire et du solde de trésorerie du fonds d'affectation spéciale au cours des cinq dernières années, les deux options de financement suivantes sont proposées :

a) *Option 1* : maintien des contributions annuelles au même niveau que les contributions approuvées pour la période triennale 2022–2024 (782 000 dollars) ;

b) *Option 2* : contributions au niveau du montant du budget recommandé pour chaque année de la période triennale (913 040 dollars pour 2025, 928 860 dollars pour 2026 et 1 506 290 dollars pour 2027).

18. Les Parties souhaiteront peut-être envisager ces deux options de financement, en gardant à l'esprit les éléments suivants :

a) Les fluctuations des contributions versées par les Parties d'une année à l'autre ;

b) La nécessité de préserver la stabilité du solde de trésorerie au cours de la période triennale, sachant que les Parties ne se réuniront qu'en 2027 pour approuver le budget et le niveau des contributions à verser pour la période triennale 2028–2030.

19. L'annexe III présente les contributions à verser par les Parties pour la période triennale 2025–2027 pour chacune des deux options de financement mentionnées ci-dessus. Le tableau 3 récapitule les prévisions concernant le solde de trésorerie de fin d'année pour la période

triennale, tandis que la figure 2 montre l'évolution de ce solde sur la période 2017–2027. Les montants indiqués sur cette figure pour la période triennale 2025–2027 correspondent à ceux du scénario budgétaire recommandé pour chaque année. Les prévisions ont été calculées sur la base des hypothèses suivantes :

- a) Dans le cas de l'option 1, les contributions reçues sont au niveau des contributions annuelles approuvées, ces recettes pouvant inclure des contributions non acquittées au titre d'années antérieures ;
- b) Dans le cas de l'option 2, les contributions reçues s'élèvent à 900 000 dollars par an, montant estimé à partir du niveau des contributions reçues des Parties au cours des cinq dernières années ;
- c) Les dépenses représentent 85 % du budget approuvé.

Tableau 3

A. Prévisions du solde de trésorerie en fin d'année pour la période triennale 2025–2027, pour l'option de financement 1

(en dollars des États-Unis)

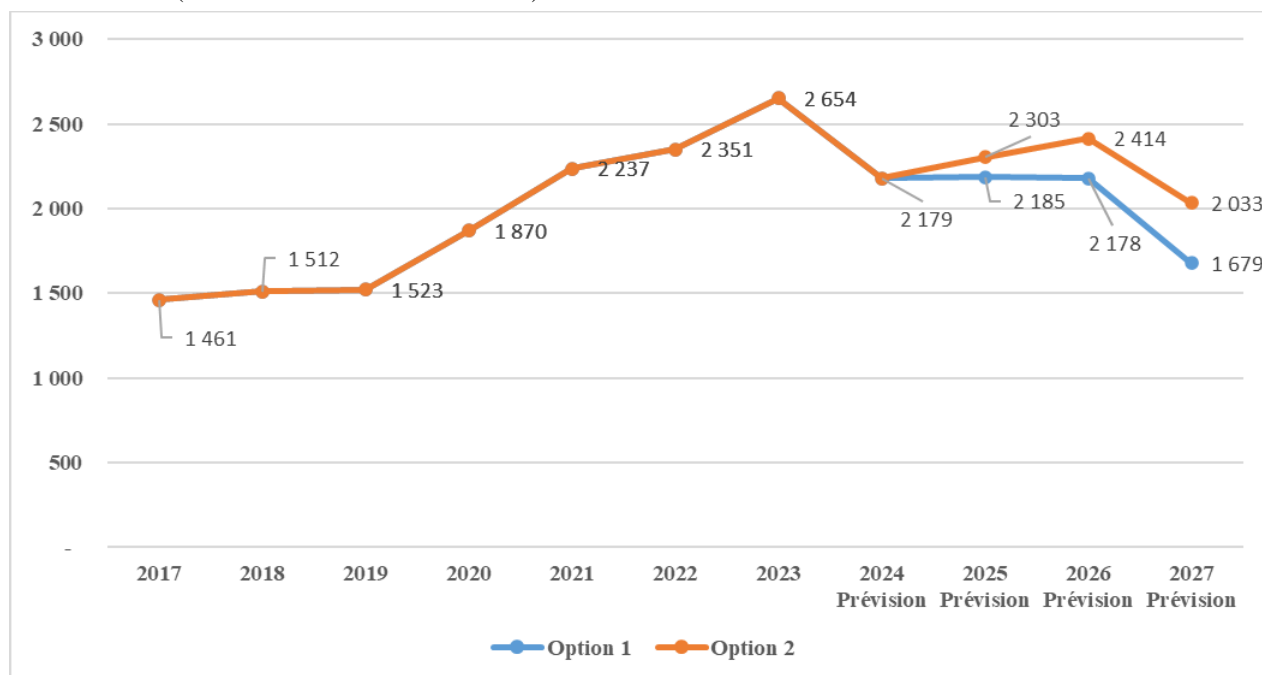
	2025		2026		2027	
	<i>Croissance nominale nulle</i>	<i>Recommandé</i>	<i>Croissance nominale nulle</i>	<i>Recommandé</i>	<i>Croissance nominale nulle</i>	<i>Recommandé</i>
Budget	902 192	913 040	902 192	928 860	1 477 235	1 506 290
Solde de trésorerie au 31 décembre	2 179 124	2 179 124	2 194 261	2 185 040	2 209 398	2 177 509
Plus : les recettes estimatives	782 000	782 000	782 000	782 000	782 000	782 000
Moins : les dépenses estimatives	766 863	776 084	766 863	789 531	1 255 650	1 280 347
Solde de trésorerie au 31 décembre	2 194 261	2 185 040	2 209 398	2 177 509	1 735 748	1 679 162

B. Prévisions du solde de trésorerie en fin d'année pour la période triennale 2025–2027, pour l'option de financement 2

(en dollars des États-Unis)

	2025		2026		2027	
	<i>Croissance nominale nulle</i>	<i>Recommandé</i>	<i>Croissance nominale nulle</i>	<i>Recommandé</i>	<i>Croissance nominale nulle</i>	<i>Recommandé</i>
Budget	902 192	913 040	902 192	928 860	1 477 235	1 506 290
Solde de trésorerie au 31 décembre	2 179 124	2 179 124	2 312 261	2 303 040	2 445 398	2 413 509
Plus : les recettes estimatives	900 000	900 000	900 000	900 000	900 000	900 000
Moins : les dépenses estimatives	766 863	776 084	766 863	789 531	1 255 650	1 280 347
Solde de trésorerie au 31 décembre	2 312 261	2 303 040	2 445 398	2 413 509	2 089 748	2 033 162

Figure 2
Évolution du solde de trésorerie de fin d'année
(en milliers de dollars des États-Unis)



IV. Principales observations

20. Les Parties souhaiteront peut-être tenir compte des observations suivantes durant leurs délibérations :

a) Pour la première fois, à la demande de la Conférence des Parties, le Secrétariat présente deux scénarios pour chaque année, en veillant explicitement à limiter autant que possible le montant des budgets recommandés ;

b) Deux options de financement sont présentées pour la période triennale en vue de leur examen par les Parties. Les niveaux de contribution proposés dans le cadre de l'option 1 visent à réduire au minimum les fluctuations des montants versés chaque année par les Parties et à maintenir un solde de trésorerie suffisant au cours des années précédant la prochaine réunion de la Conférence des Parties. Le Secrétariat recommande l'option 1 ;

c) Un nouveau point sur l'exécution du budget de l'année 2024, l'état des contributions et le solde de trésorerie au 30 septembre 2024 sera soumis à l'examen des Parties dans la note du Secrétariat sur la question (UNEP/OzL.Conv.13/INF/2–UNEP/OzL.Pro.36/INF/2).

Annexe I

**Fonds d'affectation spéciale pour la Convention de Vienne pour
la protection de la couche d'ozone : budgets proposés pour
la période triennale 2025–2027**

Tableau AI.1
Résumé des budgets pour la période triennale
(en dollars des États-Unis)

<i>Catégorie de dépenses</i>	2025		2026		2027	
	<i>Croissance nominale nulle</i>	<i>Recommandé</i>	<i>Croissance nominale nulle</i>	<i>Recommandé</i>	<i>Croissance nominale nulle</i>	<i>Recommandé</i>
Traitements, indemnités et prestations	698 000	698 000	712 000	712 000	726 000	726 000
Dépenses afférentes aux réunions	10 000	10 000	10 000	10 000	317 000	317 000
Frais de voyage des représentant(e)s des Parties visées à l'article 5	–	–	–	–	180 000	180 000
Frais de voyage du personnel en mission	30 000	30 000	25 000	30 000	25 000	30 000
Autres dépenses de fonctionnement	60 400	70 000	51 400	70 000	59 288	80 000
Total partiel	798 400	808 000	798 400	822 000	1 307 288	1 333 000
Dépenses d'appui aux programmes (13 %)	103 792	105 040	103 792	106 860	169 947	173 290
Total	902 192	913 040	902 192	928 860	1 477 235	1 506 290

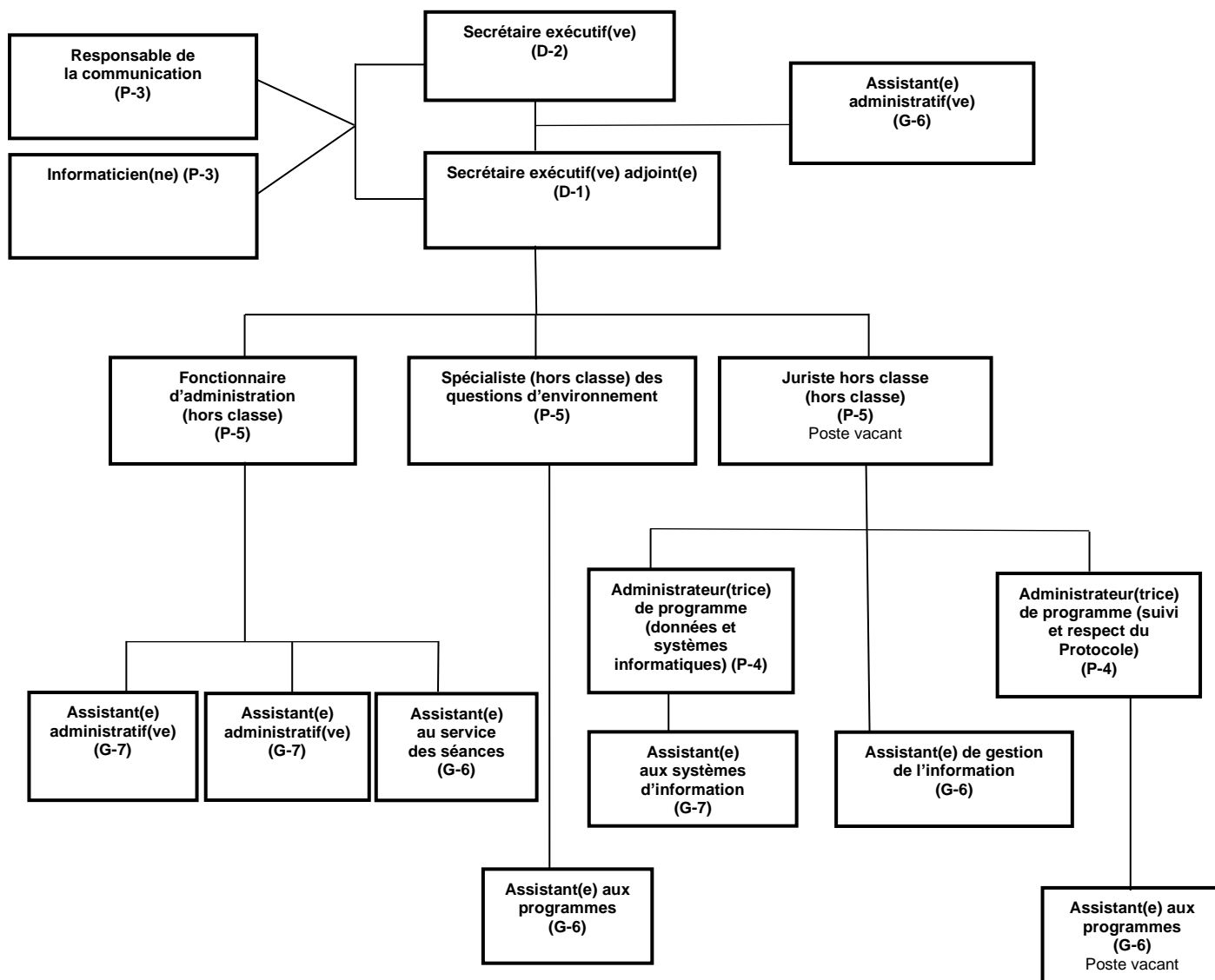
Tableau AI.2
Budgets détaillés pour la période triennale
(en dollars des États-Unis)

Rubrique budgétaire ¹	Catégorie de dépenses	2025		2026		2027	
		Croissance nominale nulle	Recommandé	Croissance nominale nulle	Recommandé	Croissance nominale nulle	Recommandé
1100	Traitements, indemnités et prestations	698 000	698 000	712 000	712 000	726 000	726 000
1300	Dépenses afférentes aux réunions						
1310	Coût des services de conférence : réunions des Parties	–	–	–	–	252 000	252 000
1320	Coût des services de conférence : réunions du Bureau	–	–	–	–	20 000	20 000
1330	Coût des services de conférence : réunions des Directeur(rice)s de recherches sur l’ozone	–	–	–	–	20 000	20 000
1340	Activités de promotion de la protection de la couche d’ozone	10 000	10 000	10 000	10 000	10 000	10 000
1350	Dépenses de représentation	–	–	–	–	15 000	15 000
	Total partiel : dépenses afférentes aux réunions	10 000	10 000	10 000	10 000	317 000	317 000
3300	Frais de voyage des représentant(e)s des Parties visées à l’article 5						
3340	Frais de voyage des représentant(e)s des Parties visées à l’article 5 : réunions du Bureau	–	–	–	–	20 000	20 000
3345	Frais de voyage des représentant(e)s des Parties visées à l’article 5 : réunions des Directeur(rice)s de recherches sur l’ozone	–	–	–	–	160 000	160 000
	Total partiel : frais de voyage des représentant(e)s des Parties visées à l’article 5	–	–	–	–	180 000	180 000
1600	Frais de voyage du personnel en mission	30 000	30 000	25 000	30 000	25 000	30 000
4000–5000	Autres dépenses de fonctionnement						
4100	Matériel consommable	3 000	5 000	3 000	5 000	3 000	8 000
4200	Matériel non consommable	5 400	10 000	5 400	10 000	4 788	10 000
4300	Location de locaux	20 000	20 000	20 000	20 000	20 000	20 000
5100	Utilisation et entretien du matériel	10 000	10 000	10 000	10 000	10 000	10 000
5200	Frais d’établissement des rapports	3 000	5 000	3 000	5 000	12 000	12 000
5300	Divers	19 000	20 000	10 000	20 000	9 500	20 000
	Total partiel : autres dépenses de fonctionnement	60 400	70 000	51 400	70 000	59 288	80 000
	Total, coûts directs	798 400	808 000	798 400	822 000	1 307 288	1 333 000
	Dépenses d’appui aux programmes (13 %)	103 792	105 040	103 792	106 860	169 947	173 290
	Total général	902 192	913 040	902 192	928 860	1 477 235	1 506 290

¹ La numérotation des rubriques budgétaires utilisée auparavant a été modifiée afin de suivre un ordre séquentiel et de l’aligner sur celle du budget alloué au titre du fonds d’affectation spéciale pour le Protocole de Montréal, ce qui permettra d’établir des rapports conjoints sur l’exécution des budgets.

Annexe II

Organigramme et tableau des effectifs du Secrétariat de l'ozone



Abréviations : G – Agent(e)s des services généraux ; P – Administrateur(rice)s.

^a En attendant qu'un(e) assistant(e) aux programmes (G-6) soit recruté(e), un assistant aux programmes (G-5) a été recruté sous contrat temporaire en utilisant les ressources disponibles au titre de l'appui aux programmes.

Équipe dirigeante : Secrétaire exécutif(ve), Secrétaire exécutif(ve) adjoint(e), juriste hors classe, spécialiste hors classe des questions d'environnement, fonctionnaire d'administration hors classe

Équipe chargée des questions d'administration et de gestion : fonctionnaire d'administration hors classe et tous les agents des services généraux

Équipe chargée des questions d'environnement et des groupes d'évaluation : spécialiste hors classe des questions d'environnement et administrateurs

Équipe chargée des questions juridiques et du respect : juriste hors classe et administrateurs

Équipe chargée de l'informatique : responsable de la communication, informaticien(ne), administrateur(trice) de programmes (données et systèmes informatiques), assistant(e) de gestion de l'information, assistant(e) aux systèmes d'information

Résumé des postes			
Classe	P	G	Total
D-2	1	–	1
D-1	1	–	1
P-5	3	–	3
P-4	2	–	2
P-3	2	–	2
G	–	8	8
Total	9	8	17

Tableau d'effectifs et sources de financement

<i>Classe</i>	<i>Administrateur(trice)s et fonctionnaires de rang supérieur</i>	<i>Services généraux</i>	<i>Total</i>
D-2 ^a	1	–	1
P-5 ^a	1	–	1
P-3 ^b	2	–	2
Services généraux ^c	–	4	4
Total	4	4	8

^a Financé à hauteur de 50 % par le fonds d'affectation spéciale pour la Convention de Vienne et à hauteur de 50 % par le Fonds d'affectation spéciale pour le Protocole de Montréal.

^b Un poste de responsable de la communication entièrement financé par le fonds d'affectation spéciale pour la Convention de Vienne et un poste d'informaticien(ne) financé à hauteur de 70 % par le fonds d'affectation spéciale pour le Protocole de Montréal et à hauteur de 30 % par le Fonds d'affectation spéciale pour la Convention de Vienne.

^c Deux postes sont financés à 100 % par le fonds d'affectation spéciale pour la Convention de Vienne et deux postes sont financés à 50 % par le fonds d'affectation spéciale pour la Convention de Vienne et à 50 % par le fonds d'affectation spéciale pour le Protocole de Montréal.

Annexe III

Options proposées pour les contributions des Parties au fonds d'affectation spéciale pour la Convention de Vienne pour la protection de la couche d'ozone

Tableau AIII.1

Contributions à verser par les Parties pour l'option de financement 1

(en dollars des États-Unis)

<i>Partie</i>	<i>Barème des quotes-parts de l'ONU ajusté avec plafond de 22 %^a</i>	<i>Contribution 2025</i>	<i>Contribution 2026</i>	<i>Contribution 2027</i>
Afghanistan	–	–	–	–
Afrique du Sud	0,244	1 905	1 905	1 905
Albanie	–	–	–	–
Algérie	0,109	851	851	851
Allemagne	6,101	47 707	47 707	47 707
Andorre	–	–	–	–
Angola	–	–	–	–
Antigua-et-Barbuda	–	–	–	–
Arabie saoudite	1,182	9 243	9 243	9 243
Argentine	0,718	5 613	5 613	5 613
Arménie	–	–	–	–
Australie	2,107	16 480	16 480	16 480
Autriche	0,678	5 301	5 301	5 301
Azerbaïdjan	–	–	–	–
Bahamas	–	–	–	–
Bahreïn	–	–	–	–
Bangladesh	–	–	–	–
Barbade	–	–	–	–
Bélarus	–	–	–	–
Belgique	0,827	6 464	6 464	6 464
Belize	–	–	–	–
Bénin	–	–	–	–
Bhoutan	–	–	–	–
Bolivie (État plurinational de)	–	–	–	–
Bosnie-Herzégovine	–	–	–	–
Botswana	–	–	–	–
Brésil	2,010	15 715	15 715	15 715
Brunéi Darussalam	–	–	–	–
Bulgarie	–	–	–	–
Burkina Faso	–	–	–	–
Burundi	–	–	–	–
Cabo Verde	–	–	–	–
Cambodge	–	–	–	–
Cameroun	–	–	–	–
Canada	2,624	20 516	20 516	20 516
Chili	0,419	3 279	3 279	3 279
Chine	15,228	119 084	119 084	119 084

<i>Partie</i>	<i>Barème des quotes-parts de l'ONU ajusté avec plafond de 22 %^a</i>	<i>Contribution 2025</i>	<i>Contribution 2026</i>	<i>Contribution 2027</i>
Chypre	–	–	–	–
Colombie	0,246	1 920	1 920	1 920
Comores	–	–	–	–
Congo	–	–	–	–
Costa Rica	–	–	–	–
Côte d'Ivoire	–	–	–	–
Croatie	–	–	–	–
Cuba	–	–	–	–
Danemark	0,552	4 317	4 317	4 317
Djibouti	–	–	–	–
Dominique	–	–	–	–
Égypte	0,139	1 085	1 085	1 085
El Salvador	–	–	–	–
Émirats arabes unis	0,634	4 957	4 957	4 957
Équateur	–	–	–	–
Érythrée	–	–	–	–
Espagne	2,130	16 660	16 660	16 660
Estonie	–	–	–	–
Eswatini	–	–	–	–
État de Palestine	–	–	–	–
États-Unis d'Amérique	21,963	171 748	171 748	171 748
Éthiopie	–	–	–	–
Fédération de Russie	1,863	14 567	14 567	14 567
Fidji	–	–	–	–
Finlande	0,416	3 255	3 255	3 255
France	4,311	33 709	33 709	33 709
Gabon	–	–	–	–
Gambie	–	–	–	–
Géorgie	–	–	–	–
Ghana	–	–	–	–
Grèce	0,324	2 537	2 537	2 537
Grenade	–	–	–	–
Guatemala	–	–	–	–
Guinée	–	–	–	–
Guinée équatoriale	–	–	–	–
Guinée-Bissau	–	–	–	–
Guyana	–	–	–	–
Haïti	–	–	–	–
Honduras	–	–	–	–
Hongrie	0,228	1 780	1 780	1 780
Îles Cook	–	–	–	–
Îles Marshall	–	–	–	–
Îles Salomon	–	–	–	–
Inde	1,042	8 150	8 150	8 150
Indonésie	0,548	4 286	4 286	4 286
Iran (République islamique d')	0,370	2 896	2 896	2 896

<i>Partie</i>	<i>Barème des quotes-parts de l'ONU ajusté avec plafond de 22 %^a</i>	<i>Contribution 2025</i>	<i>Contribution 2026</i>	<i>Contribution 2027</i>
Iraq	0,128	999	999	999
Irlande	0,438	3 427	3 427	3 427
Islande	–	–	–	–
Israël	0,560	4 380	4 380	4 380
Italie	3,184	24 896	24 896	24 896
Jamaïque	–	–	–	–
Japon	8,019	62 711	62 711	62 711
Jordanie	–	–	–	–
Kazakhstan	0,133	1 038	1 038	1 038
Kenya	–	–	–	–
Kirghizistan	–	–	–	–
Kiribati	–	–	–	–
Koweït	0,234	1 827	1 827	1 827
Lesotho	–	–	–	–
Lettonie	–	–	–	–
Liban	–	–	–	–
Libéria	–	–	–	–
Libye	–	–	–	–
Liechtenstein	–	–	–	–
Lituanie	–	–	–	–
Luxembourg	–	–	–	–
Macédoine du Nord	–	–	–	–
Madagascar	–	–	–	–
Malaisie	0,347	2 717	2 717	2 717
Malawi	–	–	–	–
Maldives	–	–	–	–
Mali	–	–	–	–
Malte	–	–	–	–
Maroc	–	–	–	–
Maurice	–	–	–	–
Mauritanie	–	–	–	–
Mexique	1,219	9 532	9 532	9 532
Micronésie (États fédérés de)	–	–	–	–
Monaco	–	–	–	–
Mongolie	–	–	–	–
Monténégro	–	–	–	–
Mozambique	–	–	–	–
Myanmar	–	–	–	–
Namibie	–	–	–	–
Nauru	–	–	–	–
Népal	–	–	–	–
Nicaragua	–	–	–	–
Niger	–	–	–	–
Nigéria	0,182	1 421	1 421	1 421
Nioué	–	–	–	–
Norvège	0,678	5 301	5 301	5 301

<i>Partie</i>	<i>Barème des quotes-parts de l'ONU ajusté avec plafond de 22 %^a</i>	<i>Contribution 2025</i>	<i>Contribution 2026</i>	<i>Contribution 2027</i>
Nouvelle-Zélande	0,308	2 412	2 412	2 412
Oman	0,111	867	867	867
Ouganda	–	–	–	–
Ouzbékistan	–	–	–	–
Pakistan	0,114	890	890	890
Palaos	–	–	–	–
Panama	–	–	–	–
Papouasie-Nouvelle-Guinée	–	–	–	–
Paraguay	–	–	–	–
Pays-Bas (Royaume des)	1,375	10 750	10 750	10 750
Pérou	0,163	1 272	1 272	1 272
Philippines	0,212	1 655	1 655	1 655
Pologne	0,836	6 534	6 534	6 534
Portugal	0,352	2 756	2 756	2 756
Qatar	0,269	2 100	2 100	2 100
République arabe syrienne	–	–	–	–
République centrafricaine	–	–	–	–
République de Moldova	–	–	–	–
République de Corée	2,570	20 095	20 095	20 095
République démocratique du Congo	–	–	–	–
République démocratique populaire lao	–	–	–	–
République dominicaine	–	–	–	–
République populaire démocratique de Corée	–	–	–	–
République-Unie de Tanzanie	–	–	–	–
Roumanie	0,311	2 436	2 436	2 436
Royaume-Uni de Grande-Bretagne et d'Irlande du Nord	4,368	34 154	34 154	34 154
Rwanda	–	–	–	–
Sainte-Lucie	–	–	–	–
Saint-Kitts-et-Nevis	–	–	–	–
Saint-Marin	–	–	–	–
Saint-Siège	–	–	–	–
Saint-Vincent-et-les Grenadines	–	–	–	–
Samoa	–	–	–	–
Sao Tomé-et-Principe	–	–	–	–
Sénégal	–	–	–	–
Serbie	–	–	–	–
Seychelles	–	–	–	–
Sierra Leone	–	–	–	–
Singapour	0,503	3 935	3 935	3 935
Slovaquie	0,155	1 210	1 210	1 210
Slovénie	–	–	–	–
Somalie	–	–	–	–
Soudan	–	–	–	–

<i>Partie</i>	<i>Barème des quotes-parts de l'ONU ajusté avec plafond de 22 %^a</i>	<i>Contribution 2025</i>	<i>Contribution 2026</i>	<i>Contribution 2027</i>
Soudan du Sud	–	–	–	–
Sri Lanka	–	–	–	–
Suède	0,870	6 800	6 800	6 800
Suisse	1,132	8 853	8 853	8 853
Suriname	–	–	–	–
Tadjikistan	–	–	–	–
Tchad	–	–	–	–
Tchéquie	0,339	2 654	2 654	2 654
Thaïlande	0,367	2 873	2 873	2 873
Timor-Leste	–	–	–	–
Togo	–	–	–	–
Tonga	–	–	–	–
Trinité-et-Tobago	–	–	–	–
Tunisie	–	–	–	–
Türkiye	0,844	6 597	6 597	6 597
Turkménistan	–	–	–	–
Tuvalu	–	–	–	–
Ukraine	–	–	–	–
Union européenne	2,496	19 517	19 517	19 517
Uruguay	–	–	–	–
Vanuatu	–	–	–	–
Venezuela (République bolivarienne du)	0,175	1 366	1 366	1 366
Viet Nam	–	–	–	–
Yémen	–	–	–	–
Zambie	–	–	–	–
Zimbabwe	–	–	–	–
Total	100,000	782 000	782 000	782 000

^a La résolution 76/238 de l'Assemblée générale relative au barème des quotes-parts pour la répartition des dépenses de l'Organisation des Nations Unies prévoit un taux de contribution maximum de 22 % pour la période 2022–2024.

Tableau AIII.2
Contributions des Parties selon l'option de financement 2

<i>Partie</i>	<i>Barème des quotes-parts de l'ONU ajusté avec plafond de 22 %^a</i>	<i>Contribution 2025</i>	<i>Contribution 2026</i>	<i>Contribution 2027</i>
Afghanistan	–	–	–	–
Afrique du Sud	0,244	2 224	2 263	3 669
Albanie	–	–	–	–
Algérie	0,109	994	1 011	1 639
Allemagne	6,101	55 701	56 666	91 893
Andorre	–	–	–	–
Angola	–	–	–	–
Antigua-et-Barbuda	–	–	–	–
Arabie saoudite	1,182	10 792	10 979	17 804
Argentine	0,718	6 554	6 667	10 812
Arménie	–	–	–	–
Australie	2,107	19 242	19 575	31 743
Autriche	0,678	6 189	6 296	10 210
Azerbaïdjan	–	–	–	–
Bahamas	–	–	–	–
Bahreïn	–	–	–	–
Bangladesh	–	–	–	–
Barbade	–	–	–	–
Bélarus	–	–	–	–
Belgique	0,827	7 547	7 678	12 451
Belize	–	–	–	–
Bénin	–	–	–	–
Bhoutan	–	–	–	–
Bolivie (État plurinational de)	–	–	–	–
Bosnie-Herzégovine	–	–	–	–
Botswana	–	–	–	–
Brésil	2,010	18 348	18 666	30 270
Brunéi Darussalam	–	–	–	–
Bulgarie	–	–	–	–
Burkina Faso	–	–	–	–
Burundi	–	–	–	–
Cabo Verde	–	–	–	–
Cambodge	–	–	–	–
Cameroun	–	–	–	–
Canada	2,624	23 954	24 369	39 518
Chili	0,419	3 828	3 895	6 316
Chine	15,228	139 039	141 448	229 380
Chypre	–	–	–	–
Colombie	0,246	2 242	2 281	3 699
Comores	–	–	–	–
Congo	–	–	–	–
Costa Rica	–	–	–	–
Côte d'Ivoire	–	–	–	–
Croatie	–	–	–	–

<i>Partie</i>	<i>Barème des quotes-parts de l'ONU ajusté avec plafond de 22 %^a</i>	<i>Contribution 2025</i>	<i>Contribution 2026</i>	<i>Contribution 2027</i>
Cuba	–	–	–	–
Danemark	0,552	5 041	5 128	8 316
Djibouti	–	–	–	–
Dominique	–	–	–	–
Égypte	0,139	1 267	1 289	2 090
El Salvador	–	–	–	–
Émirats arabes unis	0,634	5 788	5 888	9 549
Équateur	–	–	–	–
Érythrée	–	–	–	–
Espagne	2,130	19 451	19 788	32 090
Estonie	–	–	–	–
Eswatini	–	–	–	–
État de Palestine	–	–	–	–
États-Unis d'Amérique	21,963	200 528	204 003	330 820
Éthiopie	–	–	–	–
Fédération de Russie	1,863	17 008	17 303	28 060
Fidji	–	–	–	–
Finlande	0,416	3 801	3 867	6 271
France	4,311	39 358	40 040	64 931
Gabon	–	–	–	–
Gambie	–	–	–	–
Géorgie	–	–	–	–
Ghana	–	–	–	–
Grèce	0,324	2 962	3 014	4 887
Grenade	–	–	–	–
Guatemala	–	–	–	–
Guinée	–	–	–	–
Guinée équatoriale	–	–	–	–
Guinée-Bissau	–	–	–	–
Guyana	–	–	–	–
Haïti	–	–	–	–
Honduras	–	–	–	–
Hongrie	0,228	2 078	2 114	3 429
Îles Cook	–	–	–	–
Îles Marshall	–	–	–	–
Îles Salomon	–	–	–	–
Inde	1,042	9 516	9 681	15 699
Indonésie	0,548	5 004	5 091	8 255
Iran (République islamique d')	0,370	3 382	3 440	5 579
Iraq	0,128	1 167	1 187	1 925
Irlande	0,438	4 001	4 071	6 601
Islande	–	–	–	–
Israël	0,560	5 113	5 202	8 436
Italie	3,184	29 067	29 571	47 954
Jamaïque	–	–	–	–
Japon	8,019	73 220	74 489	120 795

<i>Partie</i>	<i>Barème des quotes-parts de l'ONU ajusté avec plafond de 22 %^a</i>	<i>Contribution 2025</i>	<i>Contribution 2026</i>	<i>Contribution 2027</i>
Jordanie	–	–	–	–
Kazakhstan	0,133	1 212	1 233	2 000
Kenya	–	–	–	–
Kirghizistan	–	–	–	–
Kiribati	–	–	–	–
Koweït	0,234	2 133	2 170	3 519
Lesotho	–	–	–	–
Lettonie	–	–	–	–
Liban	–	–	–	–
Libéria	–	–	–	–
Libye	–	–	–	–
Liechtenstein	–	–	–	–
Lituanie	–	–	–	–
Luxembourg	–	–	–	–
Macédoine du Nord	–	–	–	–
Madagascar	–	–	–	–
Malaisie	0,347	3 172	3 227	5 233
Malawi	–	–	–	–
Maldives	–	–	–	–
Mali	–	–	–	–
Malte	–	–	–	–
Maroc	–	–	–	–
Maurice	–	–	–	–
Mauritanie	–	–	–	–
Mexique	1,219	11 129	11 322	18 361
Micronésie (États fédérés de)	–	–	–	–
Monaco	–	–	–	–
Mongolie	–	–	–	–
Monténégro	–	–	–	–
Mozambique	–	–	–	–
Myanmar	–	–	–	–
Namibie	–	–	–	–
Nauru	–	–	–	–
Népal	–	–	–	–
Nicaragua	–	–	–	–
Niger	–	–	–	–
Nigéria	0,182	1 659	1 688	2 737
Nioué	–	–	–	–
Norvège	0,678	6 189	6 296	10 210
Nouvelle-Zélande	0,308	2 817	2 865	4 647
Oman	0,111	1 012	1 029	1 669
Ouganda	–	–	–	–
Ouzbékistan	–	–	–	–
Pakistan	0,114	1 039	1 057	1 714
Palaos	–	–	–	–
Panama	–	–	–	–

<i>Partie</i>	<i>Barème des quotes-parts de l'ONU ajusté avec plafond de 22 %^a</i>	<i>Contribution 2025</i>	<i>Contribution 2026</i>	<i>Contribution 2027</i>
Papouasie-Nouvelle-Guinée	–	–	–	–
Paraguay	–	–	–	–
Pays-Bas (Royaume des)	1,375	12 552	12 769	20 706
Pérou	0,163	1 486	1 511	2 451
Philippines	0,212	1 932	1 966	3 188
Pologne	0,836	7 629	7 761	12 586
Portugal	0,352	3 218	3 273	5 308
Qatar	0,269	2 452	2 494	4 045
République arabe syrienne	–	–	–	–
République centrafricaine	–	–	–	–
République de Moldova	–	–	–	–
République de Corée	2,570	23 462	23 868	38 706
République démocratique du Congo	–	–	–	–
République démocratique populaire lao	–	–	–	–
République dominicaine	–	–	–	–
République populaire démocratique de Corée	–	–	–	–
République-Unie de Tanzanie	–	–	–	–
Roumanie	0,311	2 844	2 893	4 692
Royaume-Uni de Grande-Bretagne et d'Irlande du Nord	4,368	39 878	40 569	65 788
Rwanda	–	–	–	–
Sainte-Lucie	–	–	–	–
Saint-Kitts-et-Nevis	–	–	–	–
Saint-Marin	–	–	–	–
Saint-Siège	–	–	–	–
Saint-Vincent-et-les Grenadines	–	–	–	–
Samoa	–	–	–	–
Sao Tomé-et-Principe	–	–	–	–
Sénégal	–	–	–	–
Serbie	–	–	–	–
Seychelles	–	–	–	–
Sierra Leone	–	–	–	–
Singapour	0,503	4 594	4 674	7 579
Slovaquie	0,155	1 413	1 437	2 331
Slovénie	–	–	–	–
Somalie	–	–	–	–
Soudan	–	–	–	–
Soudan du Sud	–	–	–	–
Sri Lanka	–	–	–	–
Suède	0,870	7 939	8 077	13 098
Suisse	1,132	10 336	10 515	17 052
Suriname	–	–	–	–
Tadjikistan	–	–	–	–
Tchad	–	–	–	–

<i>Partie</i>	<i>Barème des quotes-parts de l'ONU ajusté avec plafond de 22 %^a</i>	<i>Contribution 2025</i>	<i>Contribution 2026</i>	<i>Contribution 2027</i>
Tchéquie	0,339	3 099	3 153	5 113
Thaïlande	0,367	3 354	3 412	5 534
Timor-Leste	–	–	–	–
Togo	–	–	–	–
Tonga	–	–	–	–
Trinité-et-Tobago	–	–	–	–
Tunisie	–	–	–	–
Türkiye	0,844	7 702	7 836	12 707
Turkménistan	–	–	–	–
Tuvalu	–	–	–	–
Ukraine	–	–	–	–
Union européenne	2,496	22 787	23 182	37 593
Uruguay	–	–	–	–
Vanuatu	–	–	–	–
Venezuela (République bolivarienne du)	0,175	1 595	1 623	2 632
Viet Nam	–	–	–	–
Yémen	–	–	–	–
Zambie	–	–	–	–
Zimbabwe	–	–	–	–
Total	100,000	913 040	928 860	1 506 290

^a La résolution 76/238 de l'Assemblée générale relative au barème des quotes-parts pour la répartition des dépenses de l'Organisation des Nations Unies prévoit un taux de contribution maximum de 22 % pour la période 2022–2024.