

**Венская конвенция об
охране озонового слоя**

Distr.: General
8 June 2024

Russian
Original: English

Тринадцатое совещание Конференции Сторон Венской конвенции об охране озонового слоя
Бангкок, 28 октября – 1 ноября 2024 года
Пункт 3 предварительной повестки дня подготовительного сегмента*

Финансовые доклады и бюджеты целевых фондов для Венской конвенции и для Монреальского протокола

Предлагаемые бюджеты Целевого фонда для Венской конвенции об охране озонового слоя на трехгодичный период 2025–2027 годов

Записка секретариата

I. Введение

1. В настоящей записке изложены предлагаемые бюджеты на трехгодичный период 2025–2027 годов Целевого фонда для Венской конвенции об охране озонового слоя. В разделе II представлена подробная информация о бюджетах, в разделе III – прогнозы остатка кассовых средств и варианты финансирования, а в разделе IV – основные замечания для рассмотрения Сторонами. В приложении I приведены подробные бюджеты, в приложении II – организационная структура и штатное расписание секретариата, а в приложении III – взносы Сторон на трехгодичный период 2025–2027 годов с учетом двух вариантов финансирования, рассмотренных в разделе III.
2. Записка была рассмотрена Программой Организации Объединенных Наций по окружающей среде и одобрена как соответствующая пункту 17 круга ведения по управлению Целевым фондом для Венской конвенции, изложенного в приложении III к докладу первого совещания Конференции Сторон.
3. В тексте записки «долл.» означают доллары Соединенных Штатов Америки.

II. Бюджеты на трехгодичный период 2025–2027 годов

4. В пункте 10 решения XII(II)/4 Стороны поручили секретариату подготовить бюджеты и программы работы на трехгодичный период 2025–2027 годов с учетом прогнозируемых потребностей в соответствии с двумя бюджетными сценариями:
 - a) сценарий, в котором предусматривается нулевое номинальное увеличение;
 - b) сценарий, основанный на рекомендуемых корректировках к сценарию, предусматривающему нулевое номинальное увеличение, с указанием дополнительных расходов или экономии средств относительно него.

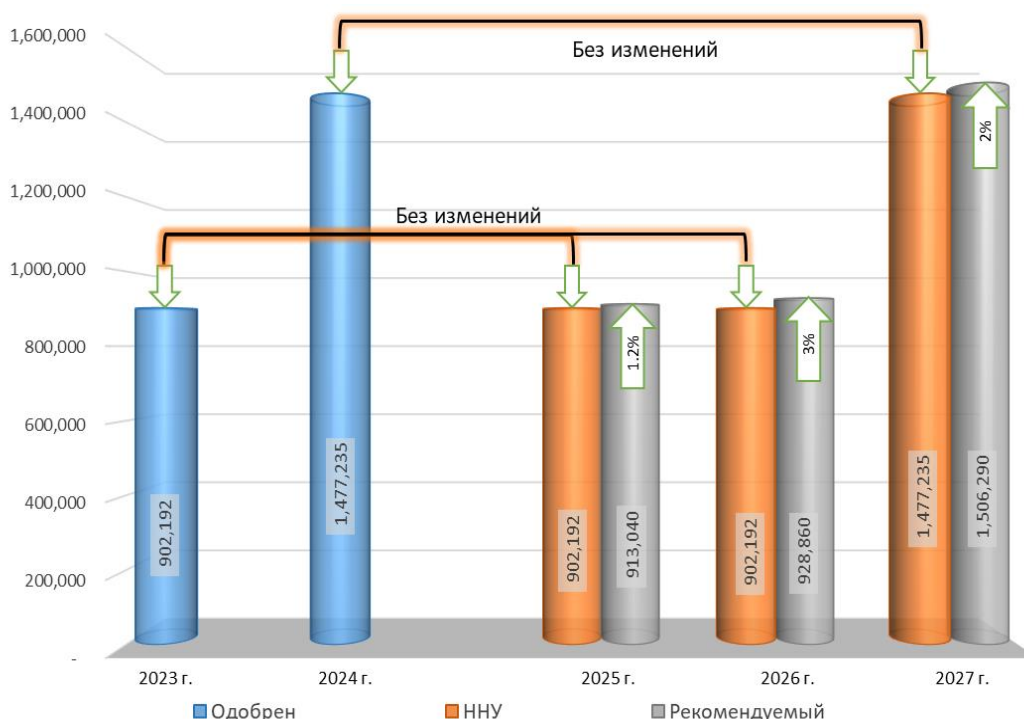
* UNEP/OzL.Conv.13/1–UNEP/OzL.Pro.36/1.

5. Секретариат разработал два бюджетных сценария на каждый год трехгодичного периода на следующей основе:

- а) сценарии с суммой 902 192 долл. США на 2025 и 2026 годы с нулевым номинальным увеличением основаны на последнем утвержденном бюджете, в котором не предусмотрены совещания руководителей исследований по озону, Конференции Сторон или Бюро Конференции Сторон (2023 год);
- б) сценарий с суммой 1 477 235 долл. США на 2027 год с нулевым номинальным увеличением основан на последнем утвержденном бюджете на год, в котором предусмотрены совещания руководителей исследований по озону, Конференции Сторон и Бюро Конференции Сторон (2024 год);
- в) рекомендуемые сценарии были получены путем корректировки сценариев с нулевым номинальным увеличением таким образом, чтобы секретариат мог полностью выполнить программу работы на трехгодичный период.

6. Бюджетные сценарии были разработаны на основе наиболее точных смет расходов, имевшихся при подготовке настоящей записки. Любые непредусмотренные изменения в расходах будут представлены Сторонам в 2027 году, когда будут представлены следующие трехгодичные бюджеты. На рис. 1 представлены предлагаемые бюджеты в сравнении с утвержденными бюджетами на соответствующие годы текущего трехгодичного периода (2022-2024 годов).

Рис. 1
Сравнение предлагаемых бюджетов на трехгодичный период 2025–2027 годов с утвержденными бюджетами на 2023 и 2024 годы
 (долл. США)



7. Суммы на аренду помещений и эксплуатацию и техническое обслуживание оборудования одинаковы в обоих сценариях и остаются неизменными в течение всех трех лет трехгодичного периода. Эти статьи расходов определяются сметой расходов, полученной от поставщика услуг (Отделение Организации Объединенных Наций в Найроби). Если поставщик услуг пересмотрит смету расходов в сторону увеличения в течение трехлетнего периода, секретариат обеспечит экономию средств в рамках категории расходов («прочие операционные расходы») для покрытия дополнительных расходов и включит запрос об увеличении сумм, выделенных на эти позиции, в заявку на следующий трехгодичный период.

8. Проанализировав динамику расходов за последние пять лет в сравнении с суммой, выделенной на разные цели (включая бюджет на празднование Международного дня охраны озонового слоя, офисную связь и грузоперевозки), секретариат предлагает сократить годовой бюджет с 35 000 до 20 000 долл. США. Если будущие потребности вызовут необходимость в

увеличении бюджета в связи с изменениями технологий или инфраструктуры, секретариат представит соответствующее предложение на рассмотрение Сторон.

9. Категория расходов на проведение совещаний охватывает бюджеты на информационно-пропагандистскую деятельность в интересах охраны озонового слоя, на организацию совещаний руководителей исследований по озону, Конференции Сторон и ее Бюро, а также на организацию фуршета на совещании Конференции Сторон. Учитывая, что информационно-пропагандистская деятельность связана не только с совещаниями, Стороны, возможно, пожелают рассмотреть вопрос о переносе соответствующего бюджета в категорию «прочие операционные расходы».

А. Бюджеты с нулевым номинальным увеличением на 2025 и 2026 годы

10. Изменения в различных категориях расходов в бюджетах с нулевым номинальным увеличением на 2025 и 2026 годы по сравнению с утвержденным бюджетом на 2023 год объясняются следующим образом:

a) сумма на выплату окладов, надбавок и пособий сотрудникам в каждый год двухгодичного периода отражает увеличение на 2 процента по сравнению с предыдущим годом с учетом инфляции и повышения окладов сотрудников по ступеням;

b) для того чтобы учесть указанное в пункте 10 a) увеличение, потребовалось скорректировать суммы, выделенные на другие категории расходов в утвержденном бюджете на 2023 год, чтобы получить бюджет с нулевым номинальным увеличением (902 192 долл. США). Внесены следующие корректировки:

- i) сокращение суммы на служебные командировки сотрудников на 5000 долл. США только в 2026 году;
- ii) сокращение суммы на расходуемое оборудование на 5000 долл. США в 2025 и 2026 годах;
- iii) сокращение суммы на оборудование длительного пользования на 4600 долл. США в 2025 и 2026 годах;
- iv) сокращение суммы на подготовку докладов на 2000 долл. США в 2025 и 2026 годах;
- v) сокращение суммы на иные расходы до 19 000 долл. США и 10 000 долл. США в 2025 и 2026 годах, соответственно, исходя из пояснений в пункте 8 выше;

c) категория расходов на проведение совещаний на 2025 и 2026 годы включает бюджет в размере 10 000 долл. США в год на информационно-пропагандистскую деятельность, что соответствует уровню 2023 года.

В. Бюджет с нулевым номинальным увеличением на 2027 год

11. Ниже описаны изменения в различных категориях расходов в бюджете с нулевым номинальным увеличением на 2027 год по сравнению с утвержденным бюджетом на 2024 год:

a) бюджет на выплату окладов, пособий и льгот сотрудникам отражает увеличение на 2 процента по сравнению с 2026 годом с учетом инфляции и повышения окладов сотрудников по ступеням. Для того чтобы учесть это увеличение в рамках бюджета с нулевым номинальным увеличением (1 477 235 долл. США), были произведены сокращения в следующих категориях расходов утвержденного бюджета на 2024 год:

- i) сумма, выделенная на служебные командировки сотрудников, была сокращена на 5000 долл. США;
- ii) бюджет на расходуемое оборудование был сокращен на 5000 долл. США;
- iii) бюджет на оборудование длительного пользования был сокращен на 5212 долл. США;
- iv) бюджет на подготовку докладов был сокращен на 500 долл. США;

b) в соответствии с пояснениями, приведенными в пункте 8 выше, бюджет на иные расходы был сокращен до 9500 долл. США с 35 000 долл. США в 2024 году;

c) бюджет в категории расходов на проведение совещаний остается на том же уровне, что в 2024 году (317 000 долл. США), и охватывает информационно-пропагандистскую

деятельность и расходы на организацию тринадцатого совещания руководителей исследований по озону в штаб-квартире Всемирной метеорологической организации и четырнадцатого совещания Конференции Сторон, включая совещание Бюро тринадцатого совещания Конференции Сторон и фуршет;

d) бюджет на поездки представителей Сторон, действующих в рамках пункта 1 статьи 5 Монреальского протокола (Сторон, действующих в рамках статьи 5), а также на совещания руководителей исследований по озону, Конференции Сторон и ее Бюро в 2027 году, составляет 180 000 долл. США, как и в 2024 году (в годы, когда проводятся эти совещания).

C. Рекомендуемые бюджеты на 2025 и 2026 годы

12. Рекомендуемые бюджеты в размере 913 040 долл. США на 2025 год и 928 860 долл. США на 2026 год превышают бюджет с нулевым номинальным увеличением на эти годы (902 192 долл. США) на 1,2 процента и 3 процента, соответственно. Рекомендуемые бюджеты отражают следующие увеличения по сравнению с бюджетом с нулевым номинальным увеличением:

a) сумма на служебные командировки сотрудников в 2026 году была увеличена на 5000 долл. США, чтобы восстановить ее до уровня текущего трехгодичного периода;

b) сумма на расходуемое оборудование была увеличена на 2000 долл. США, в результате чего она достигла 5000 долл. США на каждый год, что все еще ниже утвержденного годового бюджета на текущий трехгодичный период (8000 долл. США). Предлагаемая корректировка основана на данных о потреблении за последние годы;

c) сумма на оборудование длительного пользования на каждый год была увеличена до уровня текущего трехгодичного периода (10 000 долл. США);

d) бюджет на подготовку докладов был увеличен на 2000 долл. США, в результате чего он достиг уровня 2023 года (5000 долл. США);

e) в соответствии с пояснениями, приведенными в пункте 8 выше, бюджет на иные расходы составляет 20 000 долл. США на каждый год, что на 1000 и 10 000 долл. США больше, чем в сценариях с нулевым номинальным увеличением на 2025 и 2026 годы, соответственно.

D. Рекомендуемый бюджет на 2027 год

13. Рекомендуемый бюджет в размере 1 506 290 долл. США на 2027 год на 2 процента больше, чем бюджет с нулевым номинальным увеличением (1 477 235 долл. США). Рекомендуемый бюджет был получен путем следующих корректировок бюджета с нулевым номинальным увеличением:

a) сумма на служебные командировки сотрудников была увеличена на 5000 долл. США, чтобы восстановить ее до уровня текущего трехгодичного периода;

b) сумма на расходуемое оборудование была увеличена до 8000 долл. США, что соответствует уровню 2024 года;

c) сумма на оборудование длительного пользования была увеличена до 10 000 долл. США, что соответствует уровню текущего трехгодичного периода;

d) в соответствии с пояснениями, приведенными в пункте 8 выше, бюджет на иные расходы был увеличен до 20 000 долл. США.

E. Резюме

14. В таблице 1 представлена сводная информация о трехгодичных бюджетах для двух бюджетных сценариев.

Таблица 1
Сводная информация о трехгодичных бюджетах для двух бюджетных сценариев
(долл. США)

Год	Нулевое номинальное увеличение	Рекомендуемый
2025	902 192	913 040
2026	902 192	928 860
2027	1 477 235	1 506 290

Ш. Прогнозы остатка кассовых средств и варианты финансирования на трехгодичный период 2025–2027 годов

15. На своем двенадцатом совещании (часть II) Конференция Сторон утвердила взносы в размере 781 175 долл. США на каждый год трехгодичного периода 2022–2024 годов (решение XII(II)/4, пункт 3). Конференция Сторон утвердила годовые взносы на уровне ниже бюджетов на соответствующие годы и предоставила секретариату право использовать оставшиеся кассовые средства для покрытия возникшего дефицита. Общая сумма полученных взносов составила 913 692 долл. США в 2022 году и 1 014 949 долл. США в 2023 году. Остаток кассовых средств по состоянию на 31 декабря 2023 года составил 2 653 599 долл. США вместо прогнозируемых 2 366 000 долл. США согласно документу UNEP/OzL.Pro.35/5.

16. В 2024 году секретариат рассчитывает получить 100 процентов утвержденных взносов за год; в эту сумму могут входить поступления в счет неуплаченных взносов за предыдущие годы. Учитывая утвержденный бюджет в размере 1 477 235 долл. США, секретариат прогнозирует, что на конец года остаток денежных средств составит 2 179 124 долл. США (см. таблицу 2).

Таблица 2
Прогноз поступлений, расходов и остатка кассовых средств на 2024 год
(долл. США)

Описание	Сумма
Остаток кассовых средств на 1 января 2024 года	2 653 599
Плюс: ожидаемые поступления	781 175
Минус: сметные расходы	1 255 650
Сметный остаток кассовых средств по состоянию на 31 декабря 2024 года	2 179 124

17. С учетом ежегодных тенденций для поступления взносов, расходования бюджетных средств и остатка кассовых средств в Целевом фонде за последние пять лет, предлагаются следующие два варианта финансирования:

а) *вариант 1*: сохранить уровень годовых взносов, равный утвержденному на трехгодичный период 2022–2024 годов (782 000 долл. США);

б) *вариант 2*: предусмотреть взносы на уровне рекомендуемого бюджета на каждый год трехгодичного периода (913 040 долл. США на 2025 год, 928 860 долл. США на 2026 год и 1 506 290 долл. США на 2027 год).

18. Стороны, возможно, пожелают рассмотреть эти два варианта финансирования, принимая во внимание следующее:

а) колебания взносов Сторон в разные годы;

б) необходимость в стабильности остатка кассовых средств в течение трехгодичного периода с учетом того, что Стороны проведут совещание только в 2027 году для утверждения бюджета и уровня взносов на трехгодичный период 2028–2030 годов.

19. В приложении III представлены взносы Сторон на трехгодичный период 2025–2027 годов для каждого из двух вышеуказанных вариантов финансирования. В таблице 3 представлены прогнозируемые остатки кассовых средств на конец года в течение трехгодичного периода, а на рис. 2 показана динамика остатков кассовых средств на конец года в течение периода 2017–2027 годов. На рис. 2 суммы на трехгодичный период 2025–2027 годов соответствуют рекомендуемому бюджету на каждый год. Прогнозы были рассчитаны на основе следующих предположений:

- a) взносы при варианте финансирования 1 будут получены в размере утвержденных взносов за год, что может включать поступления в счет неуплаченных взносов за предыдущие годы;
- b) взносы при варианте 2 будут поступать ежегодно в размере 900 000 долл. США – эта сумма была определена исходя из уровня взносов, полученных от Сторон за последние пять лет;
- c) расходы будут находиться на уровне 85 процентов от утвержденного бюджета.

Таблица 3

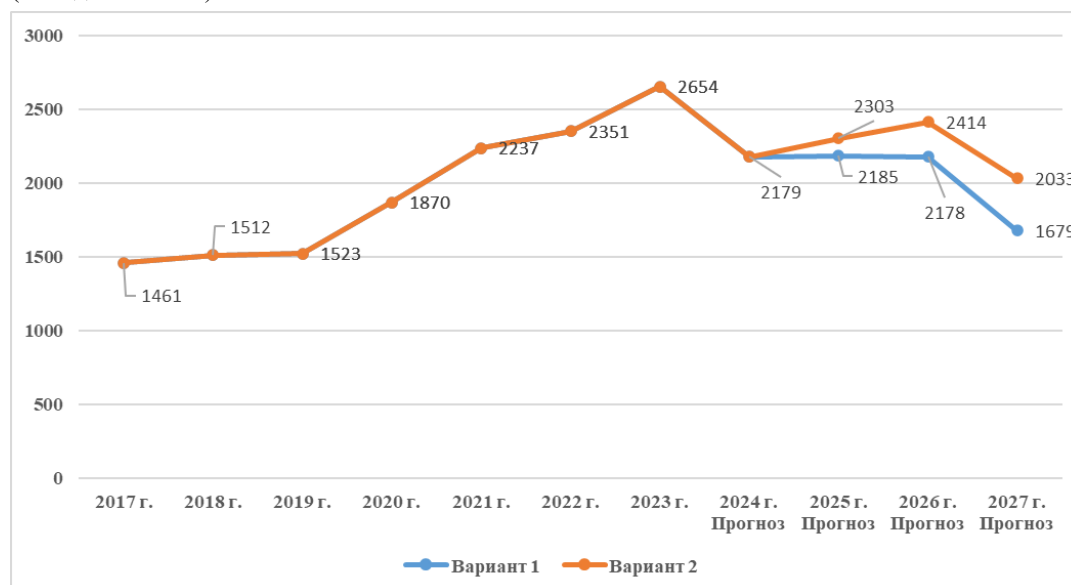
А. Прогнозируемые остатки кассовых средств на конец года в течение трехгодичного периода 2025–2027 годов для варианта финансирования 1
(долл. США)

	2025 год		2026 год		2027 год	
	Нулевое номинальное увеличение	Рекомендуемый	Нулевое номинальное увеличение	Рекомендуемый	Нулевое номинальное увеличение	Рекомендуемый
Бюджет	902 192	913 040	902 192	928 860	1 477 235	1 506 290
Остаток кассовых средств по состоянию на 31 декабря	2 179 124	2 179 124	2 194 261	2 185 040	2 209 398	2 177 509
Плюс: ожидаемые поступления	782 000	782 000	782 000	782 000	782 000	782 000
Минус: сметные расходы	766 863	776 084	766 863	789 531	1 255 650	1 280 347
Остаток кассовых средств по состоянию на 31 декабря	2 194 261	2 185 040	2 209 398	2 177 509	1 735 748	1 679 162

В. Прогнозируемые остатки кассовых средств на конец года в течение трехгодичного периода 2025–2027 годов для варианта финансирования 2
(долл. США)

	2025 год		2026 год		2027 год	
	Нулевое номинальное увеличение	Рекомендуемый	Нулевое номинальное увеличение	Рекомендуемый	Нулевое номинальное увеличение	Рекомендуемый
Бюджет	902 192	913 040	902 192	928 860	1 477 235	1 506 290
Остаток кассовых средств по состоянию на 31 декабря	2 179 124	2 179 124	2 312 261	2 303 040	2 445 398	2 413 509
Плюс: ожидаемые поступления	900 000	900 000	900 000	900 000	900 000	900 000
Минус: сметные расходы	766 863	776 084	766 863	789 531	1 255 650	1 280 347
Остаток кассовых средств по состоянию на 31 декабря	2 312 261	2 303 040	2 445 398	2 413 509	2 089 748	2 033 162

Рис. 2
Динамика остатка кассовых средств по состоянию на конец года
(тыс. долл. США)



IV. Основные замечания

20. Стороны, возможно, пожелают учесть в ходе обсуждения следующие основные замечания:

а) впервые по поручению Конференции Сторон секретариат представляет два сценария на каждый год, прилагая сознательные усилия к тому, чтобы рекомендуемые бюджеты были как можно более рациональными;

б) на рассмотрение Сторон представлены два варианта финансирования на трехгодичный период. Уровни взносов для варианта 1 предлагаются с целью сократить до минимума колебания размеров ежегодных платежей Сторон и поддерживать достаточный остаток кассовых средств в годы перед следующим совещанием Конференции Сторон. Секретариат рекомендует вариант 1;

в) дополнительная обновленная информация об исполнении бюджета на 2024 год, положении дел со взносами и остатке кассовых средств по состоянию на 30 сентября 2024 года будет представлена на рассмотрение Сторон в записке секретариата по этому вопросу (UNEP/OzL.Conv.13/INF/2–UNEP/OzL.Pro.36/INF/2).

Приложение I

**Целевой фонд для Венской конвенции об охране озонового
слоя: предлагаемые бюджеты на трехгодичный период
2025–2027 годов**

Таблица AI.1
Сводная информация о бюджетах на трехгодичный период
(долл. США)

<i>Категория расходов</i>	<i>2025 год</i>		<i>2026 год</i>		<i>2027 год</i>	
	<i>Нулевое номинальное увеличение</i>	<i>Рекомендуемый</i>	<i>Нулевое номинальное увеличение</i>	<i>Рекомендуемый</i>	<i>Нулевое номинальное увеличение</i>	<i>Рекомендуемый</i>
Оклады, надбавки и пособия сотрудникам	698 000	698 000	712 000	712 000	726 000	726 000
Расходы на проведение совещаний	10 000	10 000	10 000	10 000	317 000	317 000
Расходы на поездки представителей Сторон, действующих в рамках статьи 5	–	–	–	–	180 000	180 000
Служебные командировки сотрудников	30 000	30 000	25 000	30 000	25 000	30 000
Прочие операционные расходы	60 400	70 000	51 400	70 000	59 288	80 000
Подытог	798 400	808 000	798 400	822 000	1 307 288	1 333 000
Расходы на вспомогательное обслуживание программ (13 процентов)	103 792	105 040	103 792	106 860	169 947	173 290
Всего	902 192	913 040	902 192	928 860	1 477 235	1 506 290

Таблица А1.2
Подробные бюджеты на трехгодичный период
(долл. США)

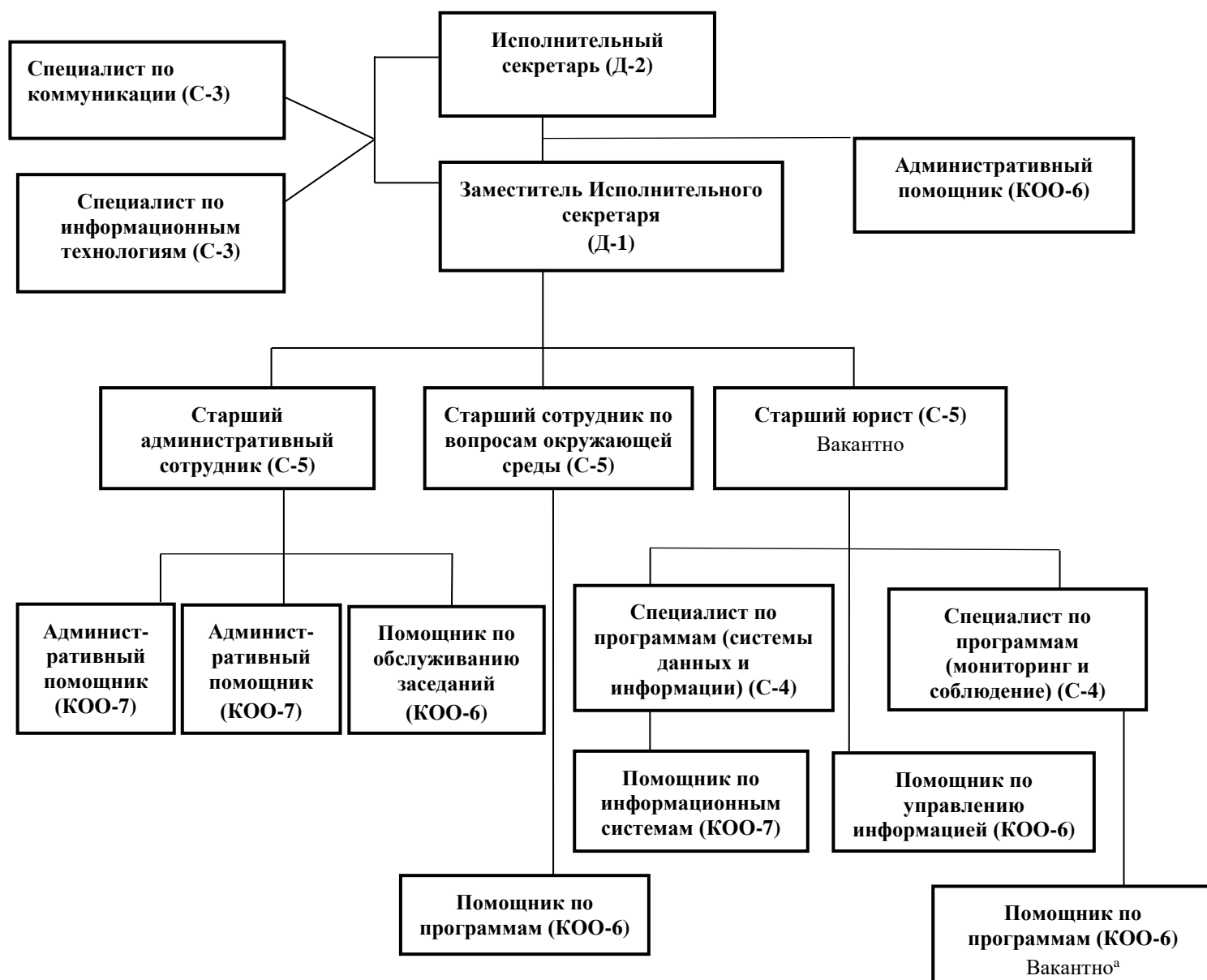
Статья бюджета ¹	Категория расходов	2025 год		2026 год		2027 год	
		Нулевое номинальное увеличение	Рекомендуемый	Нулевое номинальное увеличение	Рекомендуемый	Нулевое номинальное увеличение	Рекомендуемый
1100	Оклады, надбавки и пособия сотрудникам	698 000	698 000	712 000	712 000	726 000	726 000
1300	Расходы на проведение совещаний						
1310	Расходы на обслуживание конференций: совещания Сторон	–	–	–	–	252 000	252 000
1320	Расходы на обслуживание конференций: совещания Бюро	–	–	–	–	20 000	20 000
1330	Расходы на обслуживание конференций: совещания руководителей исследований по озону	–	–	–	–	20 000	20 000
1340	Информационно-пропагандистская деятельность в интересах охраны озонового слоя	10 000	10 000	10 000	10 000	10 000	10 000
1350	Представительские расходы	–	–	–	–	15 000	15 000
	Подытог: расходы на проведение совещаний	10 000	10 000	10 000	10 000	317 000	317 000
3300	Расходы на поездки представителей Сторон, действующих в рамках статьи 5						
3340	Расходы на поездки представителей Сторон, действующих в рамках статьи 5: совещания Бюро	–	–	–	–	20 000	20 000
3345	Расходы на поездки представителей Сторон, действующих в рамках статьи 5: совещания руководителей исследований по озону	–	–	–	–	160 000	160 000
	Подытог: расходы на поездки представителей Сторон, действующих в рамках статьи 5	–	–	–	–	180 000	180 000
1600	Служебные командировки сотрудников	30 000	30 000	25 000	30 000	25 000	30 000
4000–5000	Прочие операционные расходы						
4100	Расходуемое оборудование	3 000	5 000	3 000	5 000	3 000	8 000
4200	Оборудование длительного пользования	5 400	10 000	5 400	10 000	4 788	10 000
4300	Аренда помещений	20 000	20 000	20 000	20 000	20 000	20 000
5100	Эксплуатация и техническое обслуживание оборудования	10 000	10 000	10 000	10 000	10 000	10 000
5200	Расходы на подготовку докладов	3 000	5 000	3 000	5 000	12 000	12 000
5300	Иные расходы	19 000	20 000	10 000	20 000	9 500	20 000

¹ Нумерация статей бюджета, применявшаяся в прошлом, была пересмотрена, чтобы обеспечить последовательность и соответствие статьям бюджета, используемым Целевым фондом для Монреальского протокола; это позволит совместно представлять данные об исполнении бюджета.

<i>Статья бюджета¹</i>	<i>Категория расходов</i>	<i>2025 год</i>		<i>2026 год</i>		<i>2027 год</i>	
		<i>Нулевое номинальное увеличение</i>	<i>Рекомендуемый</i>	<i>Нулевое номинальное увеличение</i>	<i>Рекомендуемый</i>	<i>Нулевое номинальное увеличение</i>	<i>Рекомендуемый</i>
	Подытог: прочие операционные расходы	60 400	70 000	51 400	70 000	59 288	80 000
	Прямые расходы, всего	798 400	808 000	798 400	822 000	1 307 288	1 333 000
	Расходы на вспомогательное обслуживание программ (13 процентов)	103 792	105 040	103 792	106 860	169 947	173 290
	Общий итог	902 192	913 040	902 192	928 860	1 477 235	1 506 290

Приложение II

Организационная структура и штатное расписание секретариата по озону



Сокращения: КОО – категория общего обслуживания; С – категория специалистов.

^а В ожидании найма помощника по программам уровня КОО-6 на временный контракт был нанят помощник уровня КОО-5 за счет ресурсов, выделенных на вспомогательное обслуживание программ.

Группа старших руководителей: Исполнительный секретарь, заместитель Исполнительного секретаря, старший специалист по правовым вопросам, старший специалист по вопросам окружающей среды и старший административный сотрудник

Группа по административным вопросам и вопросам управления: старший административный сотрудник и все сотрудники категории общего обслуживания

Группа по вопросам охраны окружающей среды и группам по оценке: старший сотрудник по вопросам охраны окружающей среды и сотрудники категории специалистов

Группа по правовым вопросам и вопросам соблюдения: старший сотрудник по правовым вопросам и сотрудники категории специалистов

Группа по информационным технологиям: специалист по коммуникации, специалист по информационным технологиям, специалист по программам (системы данных и информации), помощник по управлению информацией, помощник по информационным системам

Сводная информация о должностях			
Категория	С	ОО	Всего
Д-2	1	–	1
Д-1	1	–	1
С-5	3	–	3
С-4	2	–	2
С-3	2	–	2
ОО	–	8	8
Всего	9	8	17

Штатное расписание и источники финансирования

<i>Уровень</i>	<i>Категория специалистов и выше</i>	<i>Категория общего обслуживания</i>	<i>Всего</i>
Д-2 ^a	1	–	1
С-5 ^a	1	–	1
С-3 ^b	2	–	2
Категория общего обслуживания ^c	–	4	4
Всего	4	4	8

^a На 50 процентов финансируется из Целевого фонда для Венской конвенции и на 50 процентов из Целевого фонда для Монреальского протокола.

^b Одна должность (специалист по коммуникации) на 100 процентов финансируется из Целевого фонда для Венской конвенции, и одна должность (специалист по информационным технологиям) на 70 процентов финансируется из Целевого фонда для Монреальского протокола и на 30 процентов из Целевого фонда для Венской конвенции.

^c Две должности финансируются на 100 процентов из Целевого фонда для Венской конвенции и две должности на 50 процентов финансируются из средств Целевого фонда для Венской конвенции и на 50 процентов из Целевого фонда для Монреальского протокола.

Приложение III

Предлагаемые варианты взносов Сторон в Целевой фонд для Венской конвенции об охране озонового слоя

Таблица АП.1
Взносы Сторон при варианте финансирования 1
(долл. США)

<i>Сторона</i>	<i>Скорректированная шкала взносов Организации Объединенных Наций с учетом максимальной ставки взноса в размере 22 процентов^a</i>	<i>Взнос за 2025 год</i>	<i>Взнос за 2026 год</i>	<i>Взнос за 2027 год</i>
Афганистан	–	–	–	–
Албания	–	–	–	–
Алжир	0,109	851	851	851
Андорра	–	–	–	–
Ангола	–	–	–	–
Антигуа и Барбуда	–	–	–	–
Аргентина	0,718	5 613	5 613	5 613
Армения	–	–	–	–
Австралия	2,107	16 480	16 480	16 480
Австрия	0,678	5 301	5 301	5 301
Азербайджан	–	–	–	–
Багамские Острова	–	–	–	–
Бахрейн	–	–	–	–
Бангладеш	–	–	–	–
Барбадос	–	–	–	–
Беларусь	–	–	–	–
Бельгия	0,827	6 464	6 464	6 464
Белиз	–	–	–	–
Бенин	–	–	–	–
Бутан	–	–	–	–
Многонациональное Государство Боливия	–	–	–	–
Босния и Герцеговина	–	–	–	–
Ботсвана	–	–	–	–
Бразилия	2,010	15 715	15 715	15 715
Бруней-Даруссалам	–	–	–	–
Болгария	–	–	–	–
Буркина-Фасо	–	–	–	–
Бурунди	–	–	–	–
Кабо-Верде	–	–	–	–
Камбоджа	–	–	–	–
Камерун	–	–	–	–
Канада	2,624	20 516	20 516	20 516
Центральноафриканская Республика	–	–	–	–
Чад	–	–	–	–
Чили	0,419	3 279	3 279	3 279

<i>Сторона</i>	<i>Скорректированная шкала взносов Организации Объединенных Наций с учетом максимальной ставки взноса в размере 22 процентов^a</i>	<i>Взнос за 2025 год</i>	<i>Взнос за 2026 год</i>	<i>Взнос за 2027 год</i>
Китай	15,228	119 084	119 084	119 084
Колумбия	0,246	1 920	1 920	1 920
Коморские Острова	–	–	–	–
Конго	–	–	–	–
Острова Кука	–	–	–	–
Коста-Рика	–	–	–	–
Кот-д'Ивуар	–	–	–	–
Хорватия	–	–	–	–
Куба	–	–	–	–
Кипр	–	–	–	–
Чехия	0,339	2 654	2 654	2 654
Корейская Народно- Демократическая Республика	–	–	–	–
Демократическая Республика Конго	–	–	–	–
Дания	0,552	4 317	4 317	4 317
Джибути	–	–	–	–
Доминика	–	–	–	–
Доминиканская Республика	–	–	–	–
Эквадор	–	–	–	–
Египет	0,139	1 085	1 085	1 085
Сальвадор	–	–	–	–
Экваториальная Гвинея	–	–	–	–
Эритрея	–	–	–	–
Эстония	–	–	–	–
Эсватини	–	–	–	–
Эфиопия	–	–	–	–
Европейский союз	2,496	19 517	19 517	19 517
Фиджи	–	–	–	–
Финляндия	0,416	3 255	3 255	3 255
Франция	4,311	33 709	33 709	33 709
Габон	–	–	–	–
Гамбия	–	–	–	–
Грузия	–	–	–	–
Германия	6,101	47 707	47 707	47 707
Гана	–	–	–	–
Греция	0,324	2 537	2 537	2 537
Гренада	–	–	–	–
Гватемала	–	–	–	–
Гвинея	–	–	–	–
Гвинея-Бисау	–	–	–	–
Гайана	–	–	–	–

<i>Сторона</i>	<i>Скорректированная шкала взносов Организации Объединенных Наций с учетом максимальной ставки взноса в размере 22 процентов^a</i>	<i>Взнос за 2025год</i>	<i>Взнос за 2026 год</i>	<i>Взнос за 2027 год</i>
Гаити	–	–	–	–
Святой Престол	–	–	–	–
Гондурас	–	–	–	–
Венгрия	0,228	1 780	1 780	1 780
Исландия	–	–	–	–
Индия	1,042	8 150	8 150	8 150
Индонезия	0,548	4 286	4 286	4 286
Исламская Республика Иран	0,370	2 896	2 896	2 896
Ирак	0,128	999	999	999
Ирландия	0,438	3 427	3 427	3 427
Израиль	0,560	4 380	4 380	4 380
Италия	3,184	24 896	24 896	24 896
Ямайка	–	–	–	–
Япония	8,019	62 711	62 711	62 711
Иордания	–	–	–	–
Казахстан	0,133	1 038	1 038	1 038
Кения	–	–	–	–
Кирибати	–	–	–	–
Кувейт	0,234	1 827	1 827	1 827
Кыргызстан	–	–	–	–
Лаосская Народно- Демократическая Республика	–	–	–	–
Латвия	–	–	–	–
Ливан	–	–	–	–
Лесото	–	–	–	–
Либерия	–	–	–	–
Ливия	–	–	–	–
Лихтенштейн	–	–	–	–
Литва	–	–	–	–
Люксембург	–	–	–	–
Мадагаскар	–	–	–	–
Малави	–	–	–	–
Малайзия	0,347	2 717	2 717	2 717
Мальдивские Острова	–	–	–	–
Мали	–	–	–	–
Мальта	–	–	–	–
Маршалловы Острова	–	–	–	–
Мавритания	–	–	–	–
Маврикий	–	–	–	–
Мексика	1,219	9 532	9 532	9 532
Федеративные Штаты Микронезии	–	–	–	–
Монако	–	–	–	–

<i>Сторона</i>	<i>Скорректированная шкала взносов Организации Объединенных Наций с учетом максимальной ставки взноса в размере 22 процентов^a</i>	<i>Взнос за 2025 год</i>	<i>Взнос за 2026 год</i>	<i>Взнос за 2027 год</i>
Монголия	–	–	–	–
Черногория	–	–	–	–
Марокко	–	–	–	–
Мозамбик	–	–	–	–
Мьянма	–	–	–	–
Намибия	–	–	–	–
Науру	–	–	–	–
Непал	–	–	–	–
Королевство Нидерландов	1,375	10 750	10 750	10 750
Новая Зеландия	0,308	2 412	2 412	2 412
Никарагуа	–	–	–	–
Нигер	–	–	–	–
Нигерия	0,182	1 421	1 421	1 421
Ниуэ	–	–	–	–
Северная Македония	–	–	–	–
Норвегия	0,678	5 301	5 301	5 301
Оман	0,111	867	867	867
Пакистан	0,114	890	890	890
Палау	–	–	–	–
Панама	–	–	–	–
Папуа – Новая Гвинея	–	–	–	–
Парагвай	–	–	–	–
Перу	0,163	1 272	1 272	1 272
Филиппины	0,212	1 655	1 655	1 655
Польша	0,836	6 534	6 534	6 534
Португалия	0,352	2 756	2 756	2 756
Катар	0,269	2 100	2 100	2 100
Республика Корея	2,570	20 095	20 095	20 095
Республика Молдова	–	–	–	–
Румыния	0,311	2 436	2 436	2 436
Российская Федерация	1,863	14 567	14 567	14 567
Руанда	–	–	–	–
Сент-Китс и Невис	–	–	–	–
Сент-Люсия	–	–	–	–
Сент-Винсент и Гренадины	–	–	–	–
Самоа	–	–	–	–
Сан-Марино	–	–	–	–
Сан-Томе и Принсипи	–	–	–	–
Саудовская Аравия	1,182	9 243	9 243	9 243
Сенегал	–	–	–	–
Сербия	–	–	–	–
Сейшельские Острова	–	–	–	–
Сьерра-Леоне	–	–	–	–

<i>Сторона</i>	<i>Скорректированная шкала взносов Организации Объединенных Наций с учетом максимальной ставки взноса в размере 22 процентов^a</i>	<i>Взнос за 2025год</i>	<i>Взнос за 2026 год</i>	<i>Взнос за 2027 год</i>
Сингапур	0,503	3 935	3 935	3 935
Словакия	0,155	1 210	1 210	1 210
Словения	–	–	–	–
Соломоновы Острова	–	–	–	–
Сомали	–	–	–	–
Южная Африка	0,244	1 905	1 905	1 905
Южный Судан	–	–	–	–
Испания	2,130	16 660	16 660	16 660
Шри-Ланка	–	–	–	–
Государство Палестина	–	–	–	–
Судан	–	–	–	–
Суринам	–	–	–	–
Швеция	0,870	6 800	6 800	6 800
Швейцария	1,132	8 853	8 853	8 853
Сирийская Арабская Республика	–	–	–	–
Таджикистан	–	–	–	–
Таиланд	0,367	2 873	2 873	2 873
Тимор-Лешти	–	–	–	–
Того	–	–	–	–
Тонга	–	–	–	–
Тринидад и Тобаго	–	–	–	–
Тунис	–	–	–	–
Турция	0,844	6 597	6 597	6 597
Туркменистан	–	–	–	–
Тувалу	–	–	–	–
Уганда	–	–	–	–
Украина	–	–	–	–
Объединенные Арабские Эмираты	0,634	4 957	4 957	4 957
Соединенное Королевство Великобритании и Северной Ирландии	4,368	34 154	34 154	34 154
Объединенная Республика Танзания	–	–	–	–
Соединенные Штаты Америки	21,963	171 748	171 748	171 748
Уругвай	–	–	–	–
Узбекистан	–	–	–	–
Вануату	–	–	–	–
Боливарианская Республика Венесуэла	0,175	1 366	1 366	1 366
Вьетнам	–	–	–	–
Йемен	–	–	–	–
Замбия	–	–	–	–

<i>Сторона</i>	<i>Скорректированная шкала взносов Организации Объединенных Наций с учетом максимальной ставки взноса в размере 22 процентов^a</i>	<i>Взнос за 2025 год</i>	<i>Взнос за 2026 год</i>	<i>Взнос за 2027 год</i>
Зимбабве	–	–	–	–
Всего	100,000	782 000	782 000	782 000

^a Резолюция 76/238 Генеральной Ассамблеи о шкале взносов для распределения расходов Организации Объединенных Наций предусматривает на период 2022–2024 годов максимальную ставку взноса в размере 22 процентов.

Таблица АП.2
Взносы Сторон при варианте финансирования 2

<i>Сторона</i>	<i>Скорректированная шкала взносов Организации Объединенных Наций с учетом максимальной ставки взноса в размере 22 процентов^a</i>	<i>Взнос за 2025 год</i>	<i>Взнос за 2026 год</i>	<i>Взнос за 2027 год</i>
Афганистан	–	–	–	–
Албания	–	–	–	–
Алжир	0,109	994	1 011	1 639
Андорра	–	–	–	–
Ангола	–	–	–	–
Антигуа и Барбуда	–	–	–	–
Аргентина	0,718	6 554	6 667	10 812
Армения	–	–	–	–
Австралия	2,107	19 242	19 575	31 743
Австрия	0,678	6 189	6 296	10 210
Азербайджан	–	–	–	–
Багамские Острова	–	–	–	–
Бахрейн	–	–	–	–
Бангладеш	–	–	–	–
Барбадос	–	–	–	–
Беларусь	–	–	–	–
Бельгия	0,827	7 547	7 678	12 451
Белиз	–	–	–	–
Бенин	–	–	–	–
Бутан	–	–	–	–
Многонациональное Государство Боливия	–	–	–	–
Босния и Герцеговина	–	–	–	–
Ботсвана	–	–	–	–
Бразилия	2,010	18 348	18 666	30 270
Бруней-Даруссалам	–	–	–	–
Болгария	–	–	–	–
Буркина-Фасо	–	–	–	–
Бурунди	–	–	–	–
Кабо-Верде	–	–	–	–
Камбоджа	–	–	–	–
Камерун	–	–	–	–
Канада	2,624	23 954	24 369	39 518
Центральноафриканская Республика	–	–	–	–
Чад	–	–	–	–
Чили	0,419	3 828	3 895	6 316
Китай	15,228	139 039	141 448	229 380
Колумбия	0,246	2 242	2 281	3 699
Коморские Острова	–	–	–	–
Конго	–	–	–	–
Острова Кука	–	–	–	–

<i>Сторона</i>	<i>Скорректированная шкала взносов Организации Объединенных Наций с учетом максимальной ставки взноса в размере 22 процентов^a</i>	<i>Взнос за 2025 год</i>	<i>Взнос за 2026 год</i>	<i>Взнос за 2027 год</i>
Коста-Рика	—	—	—	—
Кот-д'Ивуар	—	—	—	—
Хорватия	—	—	—	—
Куба	—	—	—	—
Кипр	—	—	—	—
Чехия	0,339	3 099	3 153	5 113
Корейская Народно- Демократическая Республика	—	—	—	—
Демократическая Республика Конго	—	—	—	—
Дания	0,552	5 041	5 128	8 316
Джибути	—	—	—	—
Доминика	—	—	—	—
Доминиканская Республика	—	—	—	—
Эквадор	—	—	—	—
Египет	0,139	1 267	1 289	2 090
Сальвадор	—	—	—	—
Экваториальная Гвинея	—	—	—	—
Эритрея	—	—	—	—
Эстония	—	—	—	—
Эсватини	—	—	—	—
Эфиопия	—	—	—	—
Европейский союз	2,496	22 787	23 182	37 593
Фиджи	—	—	—	—
Финляндия	0,416	3 801	3 867	6 271
Франция	4,311	39 358	40 040	64 931
Габон	—	—	—	—
Гамбия	—	—	—	—
Грузия	—	—	—	—
Германия	6,101	55 701	56 666	91 893
Гана	—	—	—	—
Греция	0,324	2 962	3 014	4 887
Гренада	—	—	—	—
Гватемала	—	—	—	—
Гвинея	—	—	—	—
Гвинея-Бисау	—	—	—	—
Гайана	—	—	—	—
Гаити	—	—	—	—
Святой Престол	—	—	—	—
Гондурас	—	—	—	—
Венгрия	0,228	2 078	2 114	3 429
Исландия	—	—	—	—
Индия	1,042	9 516	9 681	15 699
Индонезия	0,548	5 004	5 091	8 255

<i>Сторона</i>	<i>Скорректированная шкала взносов Организации Объединенных Наций с учетом максимальной ставки взноса в размере 22 процентов^a</i>	<i>Взнос за 2025 год</i>	<i>Взнос за 2026 год</i>	<i>Взнос за 2027 год</i>
Исламская Республика Иран	0,370	3 382	3 440	5 579
Ирак	0,128	1 167	1 187	1 925
Ирландия	0,438	4 001	4 071	6 601
Израиль	0,560	5 113	5 202	8 436
Италия	3,184	29 067	29 571	47 954
Ямайка	-	-	-	-
Япония	8,019	73 220	74 489	120 795
Иордания	-	-	-	-
Казахстан	0,133	1 212	1 233	2 000
Кения	-	-	-	-
Кирибати	-	-	-	-
Кувейт	0,234	2 133	2 170	3 519
Кыргызстан	-	-	-	-
Лаосская Народно- Демократическая Республика	-	-	-	-
Латвия	-	-	-	-
Ливан	-	-	-	-
Лесото	-	-	-	-
Либерия	-	-	-	-
Ливия	-	-	-	-
Лихтенштейн	-	-	-	-
Литва	-	-	-	-
Люксембург	-	-	-	-
Мадагаскар	-	-	-	-
Малави	-	-	-	-
Малайзия	0,347	3 172	3 227	5 233
Мальдивские Острова	-	-	-	-
Мали	-	-	-	-
Мальта	-	-	-	-
Маршалловы Острова	-	-	-	-
Мавритания	-	-	-	-
Маврикий	-	-	-	-
Мексика	1,219	11 129	11 322	18 361
Федеративные Штаты Микронезии	-	-	-	-
Монако	-	-	-	-
Монголия	-	-	-	-
Черногория	-	-	-	-
Марокко	-	-	-	-
Мозамбик	-	-	-	-
Мьянма	-	-	-	-
Намибия	-	-	-	-
Науру	-	-	-	-
Непал	-	-	-	-

<i>Сторона</i>	<i>Скорректированная шкала взносов Организации Объединенных Наций с учетом максимальной ставки взноса в размере 22 процентов^a</i>	<i>Взнос за 2025 год</i>	<i>Взнос за 2026 год</i>	<i>Взнос за 2027 год</i>
Королевство Нидерландов	1,375	12 552	12 769	20 706
Новая Зеландия	0,308	2 817	2 865	4 647
Никарагуа	–	–	–	–
Нигер	–	–	–	–
Нигерия	0,182	1 659	1 688	2 737
Ниуэ	–	–	–	–
Северная Македония	–	–	–	–
Норвегия	0,678	6 189	6 296	10 210
Оман	0,111	1 012	1 029	1 669
Пакистан	0,114	1 039	1 057	1 714
Палау	–	–	–	–
Панама	–	–	–	–
Папуа – Новая Гвинея	–	–	–	–
Парагвай	–	–	–	–
Перу	0,163	1 486	1 511	2 451
Филиппины	0,212	1 932	1 966	3 188
Польша	0,836	7 629	7 761	12 586
Португалия	0,352	3 218	3 273	5 308
Катар	0,269	2 452	2 494	4 045
Республика Корея	2,570	23 462	23 868	38 706
Республика Молдова	–	–	–	–
Румыния	0,311	2 844	2 893	4 692
Российская Федерация	1,863	17 008	17 303	28 060
Руанда	–	–	–	–
Сент-Китс и Невис	–	–	–	–
Сент-Люсия	–	–	–	–
Сент-Винсент и Гренадины	–	–	–	–
Самоа	–	–	–	–
Сан-Марино	–	–	–	–
Сан-Томе и Принсипи	–	–	–	–
Саудовская Аравия	1,182	10 792	10 979	17 804
Сенегал	–	–	–	–
Сербия	–	–	–	–
Сейшельские Острова	–	–	–	–
Сьерра-Леоне	–	–	–	–
Сингапур	0,503	4 594	4 674	7 579
Словакия	0,155	1 413	1 437	2 331
Словения	–	–	–	–
Соломоновы Острова	–	–	–	–
Сомали	–	–	–	–
Южная Африка	0,244	2 224	2 263	3 669
Южный Судан	–	–	–	–
Испания	2,130	19 451	19 788	32 090
Шри-Ланка	–	–	–	–

<i>Сторона</i>	<i>Скорректированная шкала взносов Организации Объединенных Наций с учетом максимальной ставки взноса в размере 22 процентов^a</i>	<i>Взнос за 2025 год</i>	<i>Взнос за 2026 год</i>	<i>Взнос за 2027 год</i>
Государство Палестина	—	—	—	—
Судан	—	—	—	—
Суринам	—	—	—	—
Швеция	0,870	7 939	8 077	13 098
Швейцария	1,132	10 336	10 515	17 052
Сирийская Арабская Республика	—	—	—	—
Таджикистан	—	—	—	—
Таиланд	0,367	3 354	3 412	5 534
Тимор-Лешти	—	—	—	—
Того	—	—	—	—
Тонга	—	—	—	—
Тринидад и Тобаго	—	—	—	—
Тунис	—	—	—	—
Турция	0,844	7 702	7 836	12 707
Туркменистан	—	—	—	—
Тувалу	—	—	—	—
Уганда	—	—	—	—
Украина	—	—	—	—
Объединенные Арабские Эмираты	0,634	5 788	5 888	9 549
Соединенное Королевство Великобритании и Северной Ирландии	4,368	39 878	40 569	65 788
Объединенная Республика Танзания	—	—	—	—
Соединенные Штаты Америки	21,963	200 528	204 003	330 820
Уругвай	—	—	—	—
Узбекистан	—	—	—	—
Вануату	—	—	—	—
Боливарианская Республика Венесуэла	0,175	1 595	1 623	2 632
Вьетнам	—	—	—	—
Йемен	—	—	—	—
Замбия	—	—	—	—
Зимбабве	—	—	—	—
Всего	100,000	913 040	928 860	1 506 290

^a Резолюция 76/238 Генеральной Ассамблеи о шкале взносов для распределения расходов Организации Объединенных Наций предусматривает на период 2022–2024 годов максимальную ставку взноса в размере 22 процентов.