



الأمم  
المتحدة

UNEP/OzL.Pro.36/4

Distr.: General

10 June 2024

Arabic

Original: English

## بروتوكول مونتريال بشأن المواد المستنفدة لطبقة الأوزون

الاجتماع السادس والثلاثون للأطراف في

بروتوكول مونتريال بشأن المواد المستنفدة

لطبقة الأوزون

جنيف، 28 تشرين الأول/أكتوبر-1 تشرين الثاني/نوفمبر 2024

البند 3 من جدول الأعمال المؤقت للجزء التحضيري\*

التقريران الماليان للصندوقين الاستئمانيين لاتفاقية فيينا

وبروتوكول مونتريال، وميزانيتا الصندوقين

### الميزانيتان المقترحتان لعامي 2025 و2026 للصندوق الاستئماني لبروتوكول مونتريال بشأن المواد المستنفدة لطبقة الأوزون

مذكرة من الأمانة

أولاً- مقدمة

1- تعرض هذه المذكرة الميزانيتين المقترحتين لعامي 2025 و2026 للصندوق الاستئماني لبروتوكول مونتريال بشأن المواد المستنفدة لطبقة الأوزون.

2- ولم تر الأمانة أن من الضروري تقديم تنقيح للميزانية المعتمدة لعام 2024 للأسباب التالية:

(أ) لا تتوقع الأمانة إنفاق أكثر من الميزانية المعتمدة.

(ب) تتوقع الأمانة تنفيذ الميزانية المعتمدة دون إجراء أي تغييرات على الأنشطة المخطط لها والتي يمكن أن تترتب عليها تغييرات في الميزانية المقابلة.

(ج) في حال تجاوزت التكاليف الميزانية المعتمدة للنشاط ذي الصلة، ستحرص الأمانة على ألا تتجاوز الفروق والتحويلات الناتجة بين فئات التكاليف المختلفة نسبة 10 في المائة، وفقاً للممارسة المعتادة في برنامج الأمم المتحدة للبيئة. وإذا ما استدعت الحاجة نقل الموارد بين الفئات المختلفة للتكاليف بما يتجاوز 10 في المائة، وهو أمر مستبعد، ستقدم ميزانية منقحة مقترحة في موعد قريب من تاريخ الاجتماعين المشتركين الثالث عشر

\* UNEP/OzL.Conv.13/1-UNEP/OzL.Pro.36/1

لمؤتمر الأطراف في اتفاقية فيينا لحماية طبقة الأوزون والسادس والثلاثين للأطراف في بروتوكول مونتريال. وسيبين تقرير أداء الميزانية لعام 2024 حتى 30 أيلول/سبتمبر 2024 (UNEP/OzL.Conv.13/INF/2-) 2024 (UNEP/OzL.Pro.36/INF/2)، الذي سيكون متاحاً للأطراف لاستعراضه في الاجتماعين المشتركين الثالث عشر لمؤتمر الأطراف في اتفاقية فيينا والسادس والثلاثين للأطراف في بروتوكول مونتريال، على أي حال، النفقات مقابل المبالغ المخصصة لفئات التكاليف المختلفة.

3- وفي الفقرة 10 من المقرر 27/35، المتعلق بالتقارير المالية لبروتوكول مونتريال وميزانياته، طلب الاجتماع الخامس والثلاثون للأطراف إلى الأمانة التنفيذية مواصلة إعداد صحائف الوقائع من أجل تقديم الميزانيات المستقبلية. وترد صحائف الوقائع لعام 2025 في الوثيقة UNEP/OzL.Conv.13/INF/1-UNEP/OzL.Pro.36/INF/1.

4- وفي الفقرة 13 من المقرر 27/35، طلب الاجتماع الخامس والثلاثون للأطراف إلى الأمانة التنفيذية إعداد ميزانيتين وبرنامجي عمل لعامي 2025 و2026، استناداً إلى الاحتياجات المتوقعة، لسيناريوهين للميزانية:

(أ) سيناريو النمو الاسمي الصفري استناداً إلى الميزانية المعتمدة لعام 2024؛

(ب) سيناريو يستند إلى التنقيحات الموصى بإدخالها على سيناريو النمو الاسمي الصفري يوضّح التكاليف أو الوفورات المضافة المرتبطة بها.

5- ويرد السيناريوهان المتعلقان بالميزانية في الفرع الثاني من هذه المذكرة ويردان بالتفصيل في المرفق الأول. ويُشار إلى ميزانية السيناريو الثاني على أنها "الميزانية الموصى بها". ويقدم الفرع الثالث من هذه المذكرة تحليلاً للربح النقدي وخيارات التمويل، في حين يقدم الفرع الرابع ملاحظات ختامية.

6- وقد استعرض برنامج الأمم المتحدة للبيئة الميزانيتين المقترحتين لعامي 2025 و2026 للصندوق الاستئماني لبروتوكول مونتريال وأقرهما باعتبارهما تمتثلان للفقرة 17 من اختصاصات إدارة الصندوق الاستئماني لبروتوكول مونتريال، على النحو المبين في المرفق الثاني لتقرير الاجتماع الأول للأطراف.

7- ويشير مصطلح "دولار" حيثما ورد في هذه المذكرة إلى دولارات الولايات المتحدة الأمريكية.

## ثانياً- الميزانيتان لعامي 2025 و2026

### ألف- الميزانيتان المقترحتان لعام 2025

8- تقدم الأمانة السيناريوهين التاليين للميزانية لعام 2025 لتتظر فيهما الأطراف:

(أ) ميزانية نمو اسمي صفري قدرها 5 852 835 دولاراً، يُبقى فيها على نفس المبلغ كميزانية معتمدة لعام 2024؛

(ب) ميزانية موصى بها قدرها 6 234 775 دولاراً، تمثل زيادة بنسبة 6,5 في المائة عن ميزانية النمو الاسمي الصفري.

### 1- ميزانية النمو الاسمي الصفري

9- تبقى ميزانية النمو الاسمي الصفري لعام 2025 على المبلغ المعتمد لعام 2024، مع إجراء تعديلات في فئات التكاليف التالية:

(أ) زيادة مرتبات الموظفين وبدلاتهم واستحقاقاتهم بمبلغ 35 500 دولار عما كانت عليه في عام 2024. وتشكل الزيادة مخصصات بنسبة 2 في المائة لتغطية التضخم والعلاوات داخل الرتبة لمرتبات الموظفين. ويعرض المرفق الثاني لهذه المذكرة المخطط التنظيمي وجدول ملاك الموظفين في الأمانة.

(ب) خُفض المبلغ المخصص للخبراء الاستشاريين بمقدار 55 000 دولار، وهو ما سيؤثر على قدرة الأمانة على خدمة الأطراف في المسائل التقنية التي قد لا تتوافر لها الخبرة داخل الأمانة.

(ج) خُفضت فئة تكاليف الاجتماعات بمقدار 31 000 دولار، كما هو موضح أدناه:

'1' مبلغ قدره 730 000 دولار مدرج في الميزانية للاجتماع السابع والأربعين للفريق العامل المفتوح العضوية للأطراف في بروتوكول مونتريال، وهو أقل بمبلغ 68 000 دولار من الميزانية المعتمدة للاجتماع السادس والأربعين للفريق العامل المفتوح العضوية المقرر عقده في تموز/يوليه 2024. وبما أنه لم يُحدد مكان انعقاد الاجتماع السابع والأربعين بعد، فقد قُدرت تكاليف خدمات المؤتمرات على أساس تكاليف اجتماع مماثل عُقد في مركز الأمم المتحدة للمؤتمرات في بانكوك في عام 2023، مع تعديلها لاحتساب التضخم.

'2' تقل الميزانية المقترحة للاجتماع السابع والثلاثين للأطراف البالغة 655 000 دولار عن المبلغ المعتمد للاجتماع السادس والثلاثين للأطراف الذي سيعقد في تشرين الأول/أكتوبر 2024 بمقدار 8 000 دولار. وتقضي المادة 3 من النظام الداخلي لاجتماعات الأطراف في بروتوكول مونتريال بعقد هذه الاجتماعات في مقر الأمانة، ما لم تتخذ الأمانة ترتيبات مناسبة أخرى بالتشاور مع الأطراف. وبناءً على ذلك، وفي حالة عدم وجود أي عرض لاستضافة الاجتماع، فإن الميزانية تستند إلى تكلفة عقد الاجتماع الخامس والثلاثين للأطراف في نيروبي في عام 2023، معدلة لاحتساب التضخم.

'3' تزيد المخصصات المقترحة البالغة 165 000 دولار لاجتماعات لجنة التنفيذ بمبلغ 40 000 دولار عن ميزانية الاجتماعات المماثلة في عامي 2023 و2024. وتستند الزيادة المقترحة إلى النفقات الفعلية المتكبدة في عام 2023 والتقديرات الواردة لاجتماعات التي ستعقد في عام 2024. وتعزى الزيادة في التكاليف إلى الزيادة في حجم الوثائق وعدد الجلسات التي تعقد لاجتماع معين، وتؤثر هذه الأخيرة على تكاليف الترجمة الشفوية خلال الجلسات.

'4' بغية الاحتفال بالذكرى الأربعين لاتفاقية فيينا، طُلبت زيادة قدرها 5 000 دولار في بند الميزانية المخصص للضيافة في اجتماعات معاهدات الأوزون.

(د) تهدف الزيادة البالغة 30 000 دولار لسفر أعضاء أفرقة التقييم والخبراء من الأطراف العاملة بالفقرة 1 من المادة 5 من بروتوكول مونتريال إلى توفير الزيادة المتوقعة في مشاركة أعضاء الأفرقة في الاجتماعات التي تعزز التأزر بين الاتفاقات البيئية المتعددة الأطراف والعمليات البيئية الأخرى.

(هـ) في المقرر 27/35 (الجدول ألف من المرفق)، قدم الاجتماع الخامس والثلاثون للأطراف ميزانية طوارئ، ممولة من الرصيد النقدي، لزيادة مشاركة الأعضاء من الأطراف العاملة بموجب المادة 5 في اجتماعات معاهدات الأوزون في عام 2024. وفي المقرر نفسه، طُلب إلى الأمانة أن تضمن إدراج التكاليف المقدرة لمشاركة الأطراف في سيناريوهات الميزانية الأساسية المقترحة لعام 2025. وبعد تحليل الإحصاءات المتعلقة بالمشاركة في اجتماعات الأطراف واجتماعات الفريق العامل المفتوح العضوية على مدى السنوات الأربع الماضية، باستثناء سنتي الجائحة (2020 و2021)، تقترح الأمانة زيادة بنسبة 37 في المائة (ما يعادل 285 000 دولار) لاجتماعات المقابلة المقرر عقدها في عام 2025. وبناءً على ذلك:

'1' يتجاوز المبلغ المخصص للمشاركة في الاجتماع السابع والثلاثين للأطراف الميزانية المعتمدة لاجتماعات المماثلة التي عقدت في السنوات الخمس الماضية بمبلغ 150 000 دولار.

2' يتجاوز المبلغ المخصص للمشاركة في الاجتماع السابع والأربعين للفريق العامل المفتوح العضوية الميزانية المعتمدة للاجتماعات المماثلة التي عقدت في السنوات الخمس الماضية بمبلغ 135 000 دولار.

(و) خُفض المبلغ المدرج في الميزانية لسفر موظفي الأمانة بمبلغ قدره 125 000 دولار. وسيطلب هذا التخفيض من الأمانة تقليص عدد الاجتماعات التي تشارك فيها وقد يؤثر ذلك على الدراية بالبروتوكول.

(ز) خفضت المخصصات للسفر وخدمات المؤتمرات بمقدار 13 000 دولار. وإذا كان هناك عرض من أحد الأطراف لاستضافة الاجتماع السابع والثلاثين للأطراف، فإن المخصصات المخفضة قد لا تغطي التكلفة الكاملة لبعثة استكشافية يقوم بها موظف لشؤون قاعات الاجتماع إلى مكان محتمل. ويعدّ وجود موظف لشؤون قاعات الاجتماع في الموقع لتقييم مدى ملاءمة المكان أمراً بالغ الأهمية لنجاح الاجتماع.

(ح) نقل المخصصات لفئة تكاليف التشغيل الأخرى بمبلغ 96 000 دولار عما كانت عليه في عام 2024. وبالنظر إلى النهج الحذر الذي تتبعه الأمانة في الإنفاق على العمليات، فإن التخفيض المقترح سيكون له تأثير سلبي على أعمالها اليومية.

(ط) وتقل المخصصات لفئة تكاليف التوعية العامة والاتصالات بمبلغ 30 500 دولار عن المخصصات لعام 2024، مما أدى إلى نقص في الاعتمادات المخصصة للأنشطة المتعلقة بالاتصالات. وتغطي هذه الفئة مجموعتين منفصلتين من الأنشطة، في إطار التوعية العامة والحضور الرقمي، وهما مجموعتان غير مرتبطتين بالضرورة. وقد ترغب الأطراف في نقل أنشطة التواجد الرقمي والمخصصات ذات الصلة إلى فئة تكاليف التشغيل الأخرى.

10- وتظل المبالغ الخاصة ببنود الميزانية التالية كما هي في الميزانية المعتمدة لعام 2024:

(أ) تظل تكاليف خدمات المؤتمرات لاجتماعات أفرقة التقييم والمكتب عند مستوى 55 000 دولار و25 000 دولار على التوالي.

(ب) أبقى على المبالغ المخصصة لدعم مشاركة ممثلي الأطراف العاملة بموجب المادة 5 في اجتماعات المكتب ولجنة التنفيذ في مستوى 15 000 دولار و65 000 دولار على التوالي.

(ج) في ظل عدم وجود عرض تسعير منقح من مكتب الأمم المتحدة في نيروبي (مقدم خدمات أماكن المكاتب والمرافق والبنية التحتية والدعم التقني للمعدات)، أبقى على المبالغ المدرجة في الميزانية لاستئجار الأماكن وتشغيل وصيانة المعدات عند مستوى 34 000 دولار و22 000 دولار على التوالي.

## 2- الميزانية الموصى بها

11- تتجاوز الميزانية الموصى بها ميزانية النمو الاسمي الصفري بمبلغ 381 940 دولاراً (6,5 في المائة)، نتيجة لما يلي:

(أ) زيادة قدرها 55 000 دولار في المبلغ المخصص للخبراء الاستشاريين، وهو ما يعيد المخصصات إلى المستوى المعتمد في السنوات التسع الماضية؛

(ب) زيادة قدرها 135 000 دولار في ميزانية سفر موظفي الأمانة، وهي زيادة قدرها 10 000 دولار مقارنة بالميزانية المعتمدة لعام 2024، من أجل السماح بالمشاركة لدعم التآزر بين الاتفاقات البيئية المتعددة الأطراف واستيعاب التضخم؛

(ج) زيادة قدرها 13 000 دولار لسفر موظفي خدمات المؤتمرات لإعادة المبلغ المعتمد لعام 2024 لهذا البند من الميزانية؛

(د) زيادة قدرها 85 000 دولار في المبلغ المدرج في الميزانية لعمليات الأمانة، لئيلغ 165 000 دولار، وهو أقل بمبلغ 11 000 دولار مما تمت الموافقة عليه لعام 2024؛ ويستند التخفيض المقترح إلى اتجاهات الإنفاق السابقة لبعض البنود (المواد المستهلكة وغير المستهلكة) في فئة التكاليف ويمكن زيادتها في المستقبل إذا دعت الحاجة إلى ذلك. وستكفل الميزانية المقترحة لهذه الفئة حسن سير العمليات اليومية للأمانة، فضلاً عن تغطية التغطية الإعلامية لاجتماعات الأوزون والطلبات المخصصة للتحضير والترجمة. فيما يلي شرح الفروق من سيناريو ميزانية النمو الاسمي الصفري لعام 2025 ومن الميزانية المعتمدة لعام 2024:

- 1' تزيد المخصصات للمواد المستهلكة بمبلغ 4 000 دولار عن ميزانية النمو الاسمي الصفري ولكنها نقل بمبلغ 8 000 دولار عن المبلغ المعتمد لعام 2024.
- 2' تزيد ميزانية المعدات غير المستهلكة بمبلغ 7 000 دولار عن ميزانية النمو الاسمي الصفري ولكنها نقل بمبلغ 3 000 دولار عن ميزانية عام 2024.
- 3' خُفضت المخصصات للتغطية الإعلامية للاجتماعات وللوثائق المخصصة (التحرير والترجمة) بمبلغ 65 000 دولار، بما يعيدها إلى المستوى المعتمد لعام 2024.
- 4' زيادة مبلغ المخصصات للمصروفات النثرية بمقدار 9 000 دولار من ميزانية النمو الاسمي الصفري من أجل الإبقاء على المستوى المعتمد لعام 2024؛

(هـ) زيادة قدرها 50 000 دولار في فئة التوعية العامة والاتصالات، تتألف من 20 000 دولار للمرئيات والعلامة المميزة و30 000 دولار للحملة الإعلامية ليصل المجموع إلى 82 500 دولار، أي بزيادة قدرها 19 500 دولار مقارنة بالمبلغ المعتمد لفئة التكاليف هذه لعام 2024. ومع الانخفاض التدريجي في الرصيد النقدي للصندوق الاستئماني، تقترح الأمانة تمويل حملات الاتصال القياسية من الميزانية الأساسية بدلاً من الرصيد النقدي. وسيستخدم المبلغ المقترح من أجل ما يلي:

- 1' العلامة التجارية للاجتماعات وشكلها وانطباعها ومجموعة أدوات الأصول الرقمية التي ستستخدم للترويج للاجتماعات؛
- 2' العرض بياني لموضوع اليوم العالمي للأوزون لموضوع العام وملصقات ومجموعة أدوات لوسائل التواصل الاجتماعي وتسجيل فيديو؛
- 3' وضع شعار للاحتفال بالذكرى الأربعين لاتفاقية فيينا: ستكون أصول اليوم العالمي للأوزون بمثابة أدوات ترويجية رئيسية لكل من الأمانة والأطراف في الاحتفال بإنجازات اتفاقية فيينا. ويتمثل الهدف في الاستفادة من الاجتماعات واليوم العالمي للأوزون من أجل زيادة الوعي؛ وتحفيز النمو في عدد متابعي الأمانة على وسائل التواصل الاجتماعي، تويتر وفيسبوك ولينكد إن، وثريدز وإنستاغرام؛ وزيادة الوعي العام بمسألة حماية طبقة الأوزون؛ واستمرار جهود الدعاية للمنصة التعليمية التابعة للأمانة؛

(و) في ضوء الفقرات الفرعية (أ) إلى (هـ) أعلاه، هناك زيادة مقابلة قدرها 43 940 دولاراً في تكاليف دعم البرامج.

### 3- الأنشطة الإضافية الممولة من الرصيد النقدي

12- بالنظر إلى الانخفاض التدريجي في الرصيد النقدي المحتفظ به في الصندوق الاستئماني، يُطلب مبلغ أقل مما كان عليه في السنوات الثلاث السابقة من الرصيد النقدي، لاستخدامه للأغراض التالية:

(أ) يُقترح رصد ميزانية بمبلغ قدره 30 000 دولار لصيانة وتحسين الأدوات الرقمية الحالية وتعزيزها، بما في ذلك التحديثات التي تقتضيها التغييرات في التكنولوجيا. ويقدم الفرع باء من المرفق الخامس للوثيقة UNEP/OzL.Conv.13/5–UNEP/OzL.Pro.36/5 تفاصيل لمختلف الأدوات الرقمية وحالتها منذ عام 2018.

(ب) يُطلب مبلغ قدره 100 000 دولار للعناصر التالية من الحملة الإعلامية:

- '1' تطوير وتصميم صفحة فرعية على شبكة الإنترنت في بوابة التعليم<sup>(1)</sup> لاستضافة مواد التعليم العالي (المرحلة الثالثة) لطلاب المرحلة الجامعية ومقدمي الخدمات الأكاديمية؛
- '2' إعداد شريط فيديو للاحتفال بالذكرى السنوية العاشرة لتعديل كيغالي لبروتوكول مونتريال (2026). وسيجري اختصار الفيديو الرئيسي وتكييفه للاستخدام في وسائل التواصل الاجتماعي الجماهيرية وزيادة التوعية العامة.

#### 4- موجز

13- يقدم الجدول 1 موجزاً لسيناريوهات ميزانية عام 2025، بما في ذلك الأنشطة الإضافية المطلوبة التي ستمول من الرصيد النقدي.

الجدول 1

#### موجز ميزانيات عام 2025 (بدولارات الولايات المتحدة)

الميزانية الموصى بها	النمو الاسمي الصفري	الوصف
6 234 775	5 852 835	الميزانية، بما في ذلك تكاليف دعم البرامج
146 900	146 900	الأنشطة الإضافية، بما في ذلك تكاليف دعم البرامج
<b>6 381 675</b>	<b>5 999 735</b>	<b>المجموع</b>

#### باء - الميزانيتان المقترحتان لعام 2026

14- تقدم الأمانة السيناريوهين التاليين للميزانية لعام 2026 لتتظر فيهما الأطراف:

(أ) ميزانية نمو اسمي صفري قدرها 5 852 835 دولاراً، تمثل نفس مبلغ ميزانية النمو الاسمي الصفري لعام 2024؛

(ب) ميزانية موصى بها قدرها 6 477 725 دولاراً، تمثل زيادة بنسبة 10,7 في المائة عن ميزانية النمو الاسمي الصفري.

#### 1- ميزانية النمو الاسمي الصفري

15- تماثل المبالغ الخاصة ببنود الميزانية الفردية المبالغ الخاصة بميزانية النمو الاسمي الصفري لعام 2025، باستثناء ما يلي:

(أ) زادت مرتبات الموظفين والبدلات والاستحقاقات بمبلغ 35 000 دولار لاحتساب التضخم السنوي وتغطية العلاوات داخل الرتبة لمرتبات الموظفين؛

(ب) زيادة صافية قدرها 179 500 دولار في مخصصات تكاليف الاجتماعات، ناشئة عما يلي:

(1) Reset Earth Education Resources، متاحة على الرابط التالي: <https://ozone.unep.org/reset-earth-education-resources>

'1' زادت الميزانية البالغة 895 000 دولار المعتمدة للاجتماع الثامن والأربعين للفريق العامل المفتوح العضوية بمبلغ 165 000 دولار عن ميزانية الاجتماع السابع والأربعين. وتسترشد تقديرات التكاليف بتقديرات الاجتماع السادس والأربعين للفريق العامل المقرر عقده في مونتريال في عام 2024؛

'2' وزادت التكاليف المقدرة بمبلغ 670 000 دولار للاجتماع الثامن والثلاثين للأطراف عن تقديرات الاجتماع السابع والثلاثين للأطراف بمبلغ 15 000 دولار لاحتساب التضخم. وفي حالة عدم ورود أي عرض من الأطراف لاستضافة الاجتماع، فإن التقدير يستند إلى افتراض أن الاجتماع سيعقد في نيروبي تمشياً مع المادة 3 من النظام الداخلي لاجتماعات الأطراف في بروتوكول مونتريال.

'3' انخفضت تكاليف خدمات المطاعم البالغة 29 500 دولار لاستضافة حفلات الاستقبال في اجتماعات الأطراف بمبلغ 500 دولار عما هو مدرج في ميزانية النمو الاسمي الصفري لعام 2025، ولكنها زادت بمبلغ 4 500 دولار عما هو مدرج في عام 2024، لمراعاة الاحتفالات بالذكرى السنوية العاشرة لتعديل كيغالي.

(ج) بغية استيعاب الزيادات المبينة في الفقرات الفرعية (أ) إلى (ب) أعلاه، لا توجد مخصصات للخبراء الاستشاريين، أو للسفر في مهام رسمية، أو لتكاليف التشغيل الأخرى، أو للتوعية العامة والاتصالات.

## 2- الميزانية الموصى بها

16- تتجاوز الميزانية الموصى بها ميزانية النمو الاسمي الصفري بمبلغ 624 890 دولاراً (7,10 في المائة). وتتبع الزيادة عن تعديل فئات التكاليف لتبلغ نفس المستوى الموصى به في سيناريو عام 2025. وتتكون الزيادة المقترحة من:

(أ) 85 000 دولار للخبراء الاستشاريين؛

(ب) 500 دولار للضيافة؛

(ج) 220 000 دولار لسفر موظفي الأمانة وخدمات المؤتمرات؛

(د) 165 000 دولار لميزانية التكاليف التشغيلية الأخرى لتمكين الأمانة من العمل بشكل سليم؛

(هـ) 82 500 دولار للتوعية العامة والاتصالات؛

(و) زيادة قدرها 71 890 دولاراً في تكاليف دعم البرامج في ضوء الفقرات الفرعية (أ) إلى (هـ) أعلاه.

## 3- الأنشطة الإضافية الممولة من الرصيد النقدي

17- بالنسبة للتحسينات المطلوبة للأدوات الرقمية، تطلب الأمانة تمويلاً قدره 30 000 دولار.

18- ولمواصلة العمل على شريط الفيديو المتعلق بإنجازات بروتوكول مونتريال، وتحديدًا من أجل الذكرى السنوية العاشرة لاعتماد تعديل كيغالي (2026) (انظر الفقرة الفرعية 12 (ب) '2' أعلاه)، تطلب الأمانة مبلغ 100 000 دولار.

## -4 موجز

19- يقدم الجدول 2 موجزاً لسيناريوهات ميزانية عام 2026، بما في ذلك الأنشطة الإضافية المطلوبة التي ستمول من الرصيد النقدي.

الجدول 2

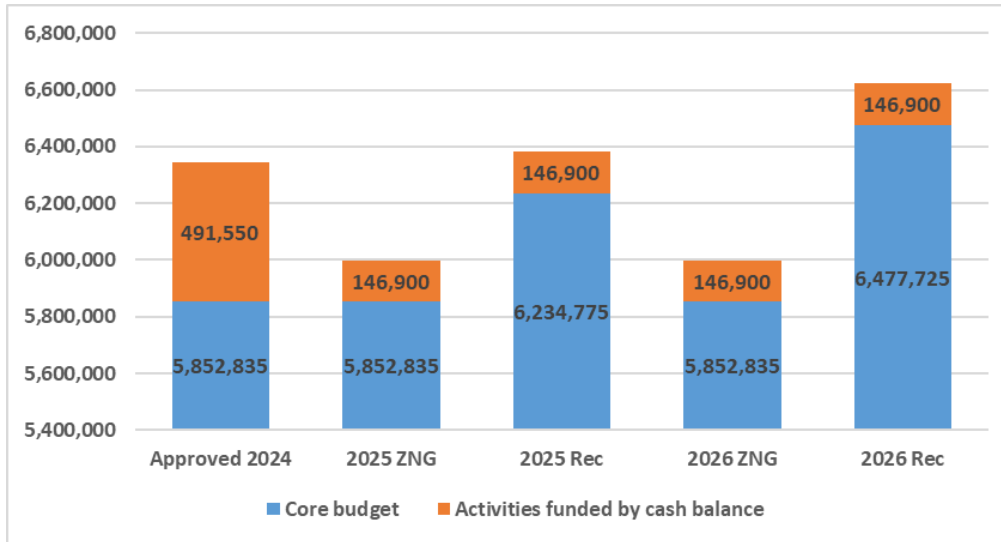
## موجز ميزانيات عام 2026

(بدولارات الولايات المتحدة)

الوصف	النمو الإسمي الصفري	الميزانية الموصى بها
الميزانية، بما في ذلك تكاليف دعم البرامج	5 852 835	6 477 725
الأنشطة الإضافية، بما في ذلك تكاليف دعم البرامج	146 900	146 900
<b>المجموع</b>	<b>5 999 735</b>	<b>6 624 625</b>

20- ويعرض الشكل 1 سيناريوهات الميزانية لعامي 2025 و2026، كما هو موضح في القسمين الثاني - ألف والثاني - باء أعلاه، مقارنة بالميزانية المعتمدة لعام 2024.

الشكل 1 سيناريوهات الميزانية لعامي 2025 و2026 مقارنة بالميزانية المعتمدة لعام 2024 (بدولارات الولايات المتحدة)



## ثالثاً - توقعات الرصيد النقدي وخيارات التمويل

21- في الفقرة 14 من المقرر 27/35، طلب الاجتماع الخامس والثلاثون للأطراف إلى الأمانة أن تقدم خيارات التمويل الأربعة التالية لكل سيناريو من سيناريوهات الميزانية لعام 2025:

(أ) الخيار 1: المساهمات التي تفترض استخدام 20 في المائة من السيناريو المعروض من الرصيد النقدي اعتباراً من 1 كانون الثاني/يناير 2024؛

(ب) الخيار 2: المساهمات التي تفترض استخدام 10 في المائة من السيناريو المعروض من الرصيد النقدي اعتباراً من 1 كانون الثاني/يناير 2024؛

(ج) الخيار 3: مساهمات مساوية لنفقات الميزانية لعام 2025؛



(د) الخيار 4: مساهمات مساوية لمستوى الاشتراكات في عام 2024 باستخدام المبلغ المتبقي من الرصيد النقدي.

22- وبموجب الخيارات 1 و 2 و 4، تستند مساهمات الأطراف إلى افتراض أن تمويل جزء من ميزانية 2025 سيتم من الرصيد النقدي في 1 كانون الثاني/يناير 2024. ويعرض الجدول 3 تفاصيل الخيارات الأربعة، مع مصادر التمويل الخاصة بكل منها، لسيناريوهي الميزانية لعام 2025.

الجدول 3

### خيارات التمويل لعام 2025

(بدولارات الولايات المتحدة)

الميزانية الموصى بها		النمو الإسمي الصفري		
ممولة من مساهمات الأطراف	ممولة من الرصيد النقدي	ممولة من مساهمات الأطراف	ممولة من الرصيد النقدي	
4 987 820	1 246 955	4 682 268	1 170 567	الخيار 1
5 611 297	623 478	5 267 551	585 284	الخيار 2
6 234 775	-	5 852 835	-	الخيار 3
3 743 099	2 491 676	3 743 099	2 109 736	الخيار 4

23- بلغ الرصيد النقدي في 1 كانون الثاني/يناير 2024 مبلغ 7 680 661 دولاراً. وتتوقع الأمانة أن تتلقى 100 في المائة من المساهمات المعتمدة لعام 2024 (3 743 099 دولاراً) وأن تتفق 80 في المائة من الميزانية المعتمدة لعام 2024. ويعرض الجدولان 4 و 5 الرصيد النقدي المتوقع في نهاية عام 2024 لكل خيار من الخيارات الأربعة، استناداً إلى النسبة المئوية للرصيد النقدي الذي سي طرح جانباً عملاً بالفقرة 14 من المقرر 27/35، لسيناريوهين للميزانية.

الجدول 4

الرصيد النقدي المتوقع في نهاية عام 2024 بعد طرح جزء منه جانباً لتمويل سيناريو ميزانية النمو الاسمي الصفري لعام 2025 (بدولارات الولايات المتحدة)

الخيار 4	الخيار 3	الخيار 2	الخيار 1	
7 680 661	7 680 661	7 680 661	7 680 661	الرصيد النقدي في 1 كانون الثاني/يناير 2024
2 109 736	-	585 284	1 170 567	مخصوماً منه: المبلغ المخصص لتمويل ميزانية 2025
3 743 099	3 743 099	3 743 099	3 743 099	مضاف إليه: الإيرادات المقدره
5 070 508	5 070 508	5 070 508	5 070 508	مخصوماً منه: النفقات المقدره
4 238 516	6 348 252	5 762 968	5 177 685	الرصيد النقدي المتوقع في 31 كانون الأول/ديسمبر 2024

## الجدول 5

الرصيد النقدي المتوقع في نهاية عام 2024 بعد طرح جزء منه جانبا لتمويل سيناريو الميزانية الموصى به لعام 2025 (بدولارات الولايات المتحدة)

الخيار 4	الخيار 3	الخيار 2	الخيار 1	
7 680 661	7 680 661	7 680 661	7 680 661	الرصيد النقدي في 1 كانون الثاني/يناير 2024
2 491 676	-	623 478	1 246 955	مخصوماً منه: المبلغ المخصص لتمويل ميزانية 2025
3 743 099	3 743 099	3 743 099	3 743 099	مضاف إليه: الإيرادات المقدرة
5 070 508	5 070 508	5 070 508	5 070 508	مخصوماً منه: النفقات المقدرة
3 856 576	6 348 252	5 724 774	5 101 297	الرصيد النقدي المتوقع في 31 كانون الأول/ديسمبر 2024

24- يستند الرصيد النقدي المتوقع في نهاية عام 2025 لكل خيار من الخيارات الأربعة، المعروضة في الجدولين 6 و7، إلى الافتراضات التالية:

- (أ) فيما يتعلق بالخيارات 1 و2 و3، تحصيل المساهمات من الأطراف بنسبة 80 في المائة من المبلغ المعتمد، وإن كانت الإيرادات قد تشمل مدفوعات من المساهمات غير المدفوعة عن السنوات السابقة.
- (ب) فيما يتعلق بالخيار 4، تحصيل المساهمات من الأطراف بنسبة 100 في المائة من المبلغ المعتمد، وقد تشمل مدفوعات من المساهمات غير المدفوعة عن السنوات السابقة.
- (ج) تكون نسبة استهلاك الميزانية 80 في المائة.

## الجدول 6

الرصيد النقدي المتوقع في نهاية عام 2025 لسيناريو ميزانية النمو الاسمي الصفري (بدولارات الولايات المتحدة)

الخيار 4	الخيار 3	الخيار 2	الخيار 1	
4 238 516	6 348 252	5 762 968	5 177 685	الرصيد النقدي المتوقع في 1 كانون الثاني/يناير 2025
3 743 099	4 682 268	4 214 041	3 745 814	مضاف إليه: الإيرادات المقدرة
4 799 788	4 799 788	4 799 788	4 799 788	مخصوماً منه: النفقات المقدرة
3 181 827	6 230 732	5 177 221	4 123 711	الرصيد النقدي المتوقع في 31 كانون الأول/ديسمبر 2025

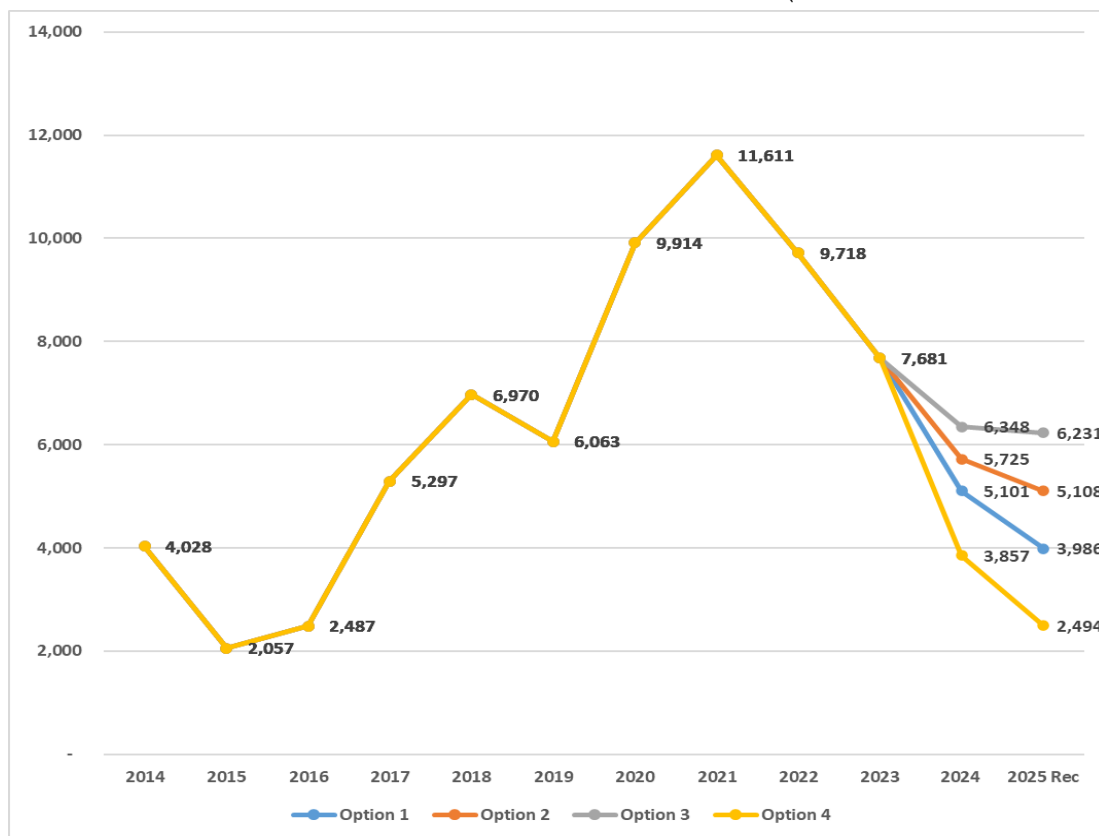
الرصيد النقدي المتوقع في نهاية عام 2025 لسيناريو الميزانية الموصى به  
(بدولارات الولايات المتحدة)

الخيار 4	الخيار 3	الخيار 2	الخيار 1	
3 856 576	6 348 252	5 724 774	5 101 297	الرصيد النقدي المتوقع في 1 كانون الثاني/يناير 2025
3 743 099	4 987 820	4 489 038	3 990 256	مضاف إليه: الإيرادات المقدرة
5 105 340	5 105 340	5 105 340	5 105 340	مخصوماً منه: النفقات المقدرة
2 494 335	6 230 732	5 108 472	3 986 213	الرصيد النقدي المتوقع في 31 كانون الأول/ديسمبر 2025

25- يعرض الشكل 2 تطور الرصيد النقدي على مدار الفترة من 2014 إلى 2025، مع توقع المبالغ الخاصة بعامي 2024 و2025 كما هو موضح في الجدولين 4 و5. تماثل توقعات عامي 2024 و2025 توقعات سيناريو الميزانية الموصى به لعام 2025.

## الشكل 2

تطور الرصيد النقدي في نهاية العام  
(بآلاف دولارات الولايات المتحدة)



26- وبالنظر إلى الفاصل الزمني بين الرصيد النقدي في 1 كانون الثاني/يناير 2024 واستخدام تلك الأموال في تنفيذ ميزانية عام 2025، والتحديات التي تواجه طرح المبالغ المبينة في الجدولين 4 أ و4 ب جانباً، تقترح الأمانة نهجاً بديلاً لتوقع الأرصدة النقدية لنهاية العام. وأعادت الأمانة توقع الأرصدة النقدية لنهاية العام لعامي 2024 و2025، على النحو المبين في الجدولين 8 و9، استناداً إلى الافتراضات التالية:

- (أ) في إطار خيارات التمويل 1 و2 و4، تُمول ميزانية عام 2025 من الرصيد النقدي في 1 كانون الثاني/يناير 2025 ومن مساهمات الأطراف (انظر الجدول 3 في الصفحة 7).
- (ب) بناءً على الفقرة الفرعية (أ) أعلاه، لا يتأثر الرصيد النقدي المتوقع في 31 كانون الأول/ديسمبر 2024 بخيارات التمويل 1 و2 و4.
- (ج) على نحو ما هو مبين في الفقرة 23، يستند الرصيد النقدي المتوقع لنهاية عام 2024 إلى افتراض أن الأمانة ستلقى 100 في المائة من المساهمات المعتمدة (3 743 099 دولاراً) وتتفق 80 في المائة من الميزانية المعتمدة لعام 2024. وبالنسبة لتوقعات عام 2025، تنطبق الافتراضات المذكورة في الفقرة 24.

## الجدول 8

**الرصيد النقدي المتوقع لعام 2024**  
(بدولارات الولايات المتحدة)

المبلغ	الوصف
7 680 661	الرصيد النقدي في 1 كانون الثاني/يناير 2024
3 743 099	مضاف إليه: الإيرادات المقدرة
5 075 508	مخصوماً منه: النفقات المقدرة
<b>6 348 252</b>	الرصيد النقدي المتوقع في 31 كانون الأول/ديسمبر 2024

## الجدول 9

**الرصيد النقدي المتوقع لعام 2025** لسيناريوهي الميزانية الاثنتين وخيارات التمويل الأربعة  
(بدولارات الولايات المتحدة)

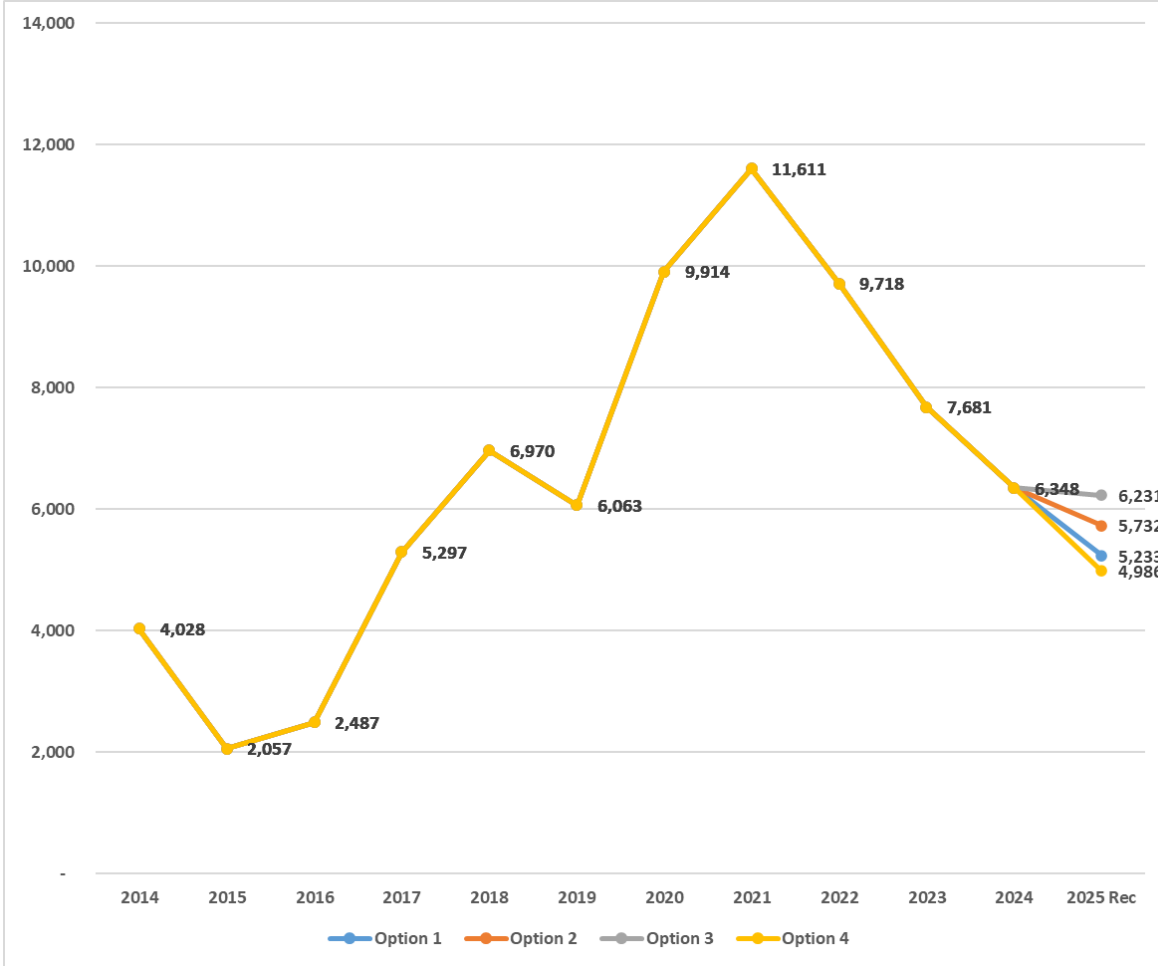
الخيار 4		الخيار 3		الخيار 2		الخيار 1		
النمو	النمو	النمو	النمو	النمو	النمو	النمو	النمو	
الإسمى الميزانية الموصى بها	الإسمى الميزانية الموصى بها	الإسمى الميزانية الموصى بها	الإسمى الميزانية الموصى بها	الإسمى الميزانية الموصى بها	الإسمى الميزانية الموصى بها	الإسمى الميزانية الموصى بها	الإسمى الميزانية الموصى بها	
								الرصيد النقدي
								المتوقع في 1 كانون
6 348 252	6 348 252	6 348 252	6 348 252	6 348 252	6 348 252	6 348 252	6 348 252	الثاني/يناير 2025
								مضاف إليه:
3 743 099	3 743 099	4 987 820	4 682 268	4 489 038	4 214 041	3 990 256	3 745 814	الإيرادات المقدرة
								مخصوماً منه:
5 105 340	4 799 788	5 105 340	4 799 788	5 105 340	4 799 788	5 105 340	4 799 788	المصروفات المقدرة
								الرصيد النقدي
								المتوقع في 31
								كانون الأول/ديسمبر
4 986 011	5 291 563	6 230 732	6 230 732	5 731 950	5 762 505	5 233 168	5 294 278	<b>2025</b>

27- يعرض الشكل 3 تطور الرصيد النقدي على مدار الفترة من 2014 إلى 2025، مع توقع المبالغ الخاصة بعامي 2024 و2025 كما هو موضح في الجدولين 8 و9. وتماثل توقعات عام 2025 توقعات سيناريو الميزانية الموصى به.

الشكل 3

تطور الرصيد النقدي في نهاية العام

(بآلاف دولارات الولايات المتحدة)



28- ويعرض المرفق الثالث مساهمات الأطراف في الصندوق الاستئماني لبروتوكول مونتريال لعامي 2025 و2026. وبالنسبة لعام 2025، تُعرض المساهمات لخيارات التمويل الأربعة، لكل سيناريو من سيناريوهي الميزانية. وبالنسبة لعام 2026، سيحيط الاجتماع السادس والثلاثون للأطراف علماً بالميزانية فقط، ومن ثم لم تُقترح خيارات تمويل للمناقشة ولم تُعرض سوى المساهمات لكل سيناريو من سيناريوهي الميزانية.

#### رابعاً- ملاحظات ختامية

29- قدمت الأمانة ميزانيتها عامي 2025 و2026 مع زيادات مبررة مقترحة لبنود معينة فقط. وسيكون لبعض التخفيضات المقترحة لتحقيق سيناريو النمو الاسمي الصفري أثر سلبي على عمليات الأمانة، مما يؤثر على قدرتها على خدمة احتياجات الأطراف.

30- وعملاً بالفقرة 14 من المقرر 27/35، الصادر عن الاجتماع الخامس والثلاثين للأطراف، تُعرض أربعة خيارات للتمويل لعام 2025 لتتنظر فيها الأطراف، وتؤدي جميع الخيارات إلى تخفيض الرصيد النقدي. وتوصي الأمانة بخيار التمويل 3، وهو ما سيدعم التخفيض التدريجي (2 في المائة من الرصيد الافتتاحي المتوقع للسنة).

- 31- وقدمت الأمانة نهجين لحساب الأرصدة النقدية في نهاية السنة: أحدهما استجابة للمقرر 27/35، والآخر ينطوي على تمويل جزئي لأنشطة عام 2025 من الرصيد النقدي المتاح في بداية تلك السنة.
- 32- وسيقدم تحديث آخر عن أداء ميزانية عام 2024، وحالة المساهمات والرصيد النقدي في 30 أيلول/سبتمبر 2024، لكي تستعرضه الأطراف في مذكرة الأمانة بشأن هذه المسألة (UNEP/OzL.Conv.13/INF/2-). (UNEP/OzL.Pro.36/INF/2).

الصندوق الاستئماني لبروتوكول مونتريال بشأن المواد المستنفدة لطبقة الأوزون: الميزانيات المقترحة لعامي 2025 و2026

الجدول ألف أولاً-1

موجز ميزانيات

(بدولارات الولايات المتحدة)

2026		2025		
الميزانية الموصى بها	النمو الإسمي الصفري	الميزانية الموصى بها	النمو الإسمي الصفري	فئة التكاليف
1 830 000	1 830 000	1 795 000	1 795 000	مرتبات الموظفين وبدلاتهم واستحقاقاتهم
85 000	-	85 000	30 000	الخبراء الاستشاريون
1 840 000	1 839 500	1 660 000	1 660 000	تكاليف الاجتماعات
1 510 000	1 510 000	1 510 000	1 510 000	سفر الممثلين والخبراء من الأطراف العاملة بالمادة 5
220 000	-	220 000	72 000	السفر في مهام رسمية
165 000	-	165 000	80 000	تكاليف التشغيل الأخرى
82 500	-	82 500	32 500	التوعية العامة والاتصالات
<b>5 732 500</b>	<b>5 179 500</b>	<b>5 517 500</b>	<b>5 179 500</b>	<b>مجموع التكاليف المباشرة</b>
745 225	673 335	717 275	673 335	تكاليف دعم البرامج
<b>6 477 725</b>	<b>5 852 835</b>	<b>6 234 775</b>	<b>5 852 835</b>	<b>مجموع التكاليف المباشرة، بما في ذلك تكاليف دعم البرامج</b>
130 000	130 000	130 000	130 000	الأنشطة الإضافية الممولة من الرصيد النقدي
16 900	16 900	16 900	16 900	تكاليف دعم البرامج
<b>146 900</b>	<b>146 900</b>	<b>146 900</b>	<b>146 900</b>	<b>مجموع الأنشطة الإضافية، بما في ذلك تكاليف دعم البرامج</b>
<b>6 624 625</b>	<b>5 999 735</b>	<b>6 381 675</b>	<b>5 999 735</b>	<b>المجموع الكلي</b>

الجدول ألف أولاً-2  
الميزانية التفصيلية  
(بدولارات الولايات المتحدة)

2026		2025			
النمو الإسمي الميزانية الموصى بها	النمو الإسمي الصفري	النمو الإسمي الميزانية الموصى بها	النمو الإسمي الصفري	بند	الميزانية <sup>(2)</sup> فئة التكاليف
1 830 000	1 830 000	1 795 000	1 795 000	مرتبات الموظفين وبدلاتهم واستحقاقاتهم	1100
85 000	-	85 000	30 000	الخبراء الاستشاريون	1200
				<b>تكاليف الاجتماعات</b>	<b>1300</b>
				تكاليف خدمات المؤتمرات: اجتماعات الفريق العامل المفتوح	
895 000	895 000	730 000	730 000	العضوية	1305
670 000	670 000	655 000	655 000	تكاليف خدمات المؤتمرات: اجتماعات الأطراف	1310
				تكاليف الاتصالات لأعضاء فريق التقييم الخاص بالأطراف	
55 000	55 000	55 000	55 000	العاملة بالمادة 5 وتكاليف تنظيم اجتماعات الفريق	1315
25 000	25 000	25 000	25 000	تكاليف خدمات المؤتمرات: اجتماعات المكتب	1320
165 000	165 000	165 000	165 000	تكاليف خدمات المؤتمرات: اجتماعات لجنة التنفيذ	1325
30 000	29 500	30 000	30 000	الضيافة(أ)	1350
<b>1 840 000</b>	<b>1 839 500</b>	<b>1 660 000</b>	<b>1 660 000</b>	<b>المجموع الفرعي: تكاليف الاجتماعات</b>	
				<b>سفر الأطراف العاملة بالمادة 5 والخبراء<sup>(ب)</sup></b>	<b>3300</b>
				سفر الخبراء من الأطراف العاملة بالمادة 5: اجتماعات أفرقة	
380 000	380 000	380 000	380 000	التقييم	3310
				سفر الممثلين من الأطراف العاملة بالمادة 5: الاجتماعات	
550 000	550 000	550 000	550 000	التحضيرية واجتماعات الأطراف	3320
				سفر الممثلين من الأطراف العاملة بالمادة 5: اجتماعات	
500 000	500 000	500 000	500 000	الفريق العامل المفتوح العضوية	3330
15 000	15 000	15 000	15 000	سفر الممثلين من الأطراف العاملة بالمادة 5: اجتماعات	3340
				المكتب	
				سفر الممثلين من الأطراف العاملة بالمادة 5: اجتماعات لجنة	
65 000	65 000	65 000	65 000	التنفيذ	3350
<b>1 510 000</b>	<b>1 510 000</b>	<b>1 510 000</b>	<b>1 510 000</b>	<b>المجموع الفرعي: سفر الممثلين والخبراء من الأطراف</b>	
				<b>العاملة بالمادة 5</b>	
				<b>السفر في مهام رسمية</b>	<b>1600</b>
205 000	-	205 000	70 000	سفر الموظفين في مهام رسمية	1601
15 000	-	15 000	2 000	سفر موظفي خدمات المؤتمرات في مهام رسمية	1602
<b>220 000</b>	<b>-</b>	<b>220 000</b>	<b>72 000</b>	<b>المجموع الفرعي: سفر الموظفين في مهام رسمية</b>	
					<b>-5300</b>
				<b>تكاليف التشغيل الأخرى</b>	<b>4100</b>
7 000	-	7 000	3 000	المعدات المستهلكة	4100

(2) نُفح ترقيم بنود الميزانية المستخدمة في الماضي لجعلها متسلسلة ومواءمتها مع بنود الميزانية المستخدمة للميزانية في إطار الصندوق الاستئماني لاتفاقية فيينا للسماح بالإبلاغ المشترك عن أداء الميزانية.



2026		2025		بند الميزانية <sup>(2)</sup> فئة التكاليف
النمو الإسمي الميزانية الموصى بها	النمو الإسمي الصفري	النمو الإسمي الميزانية الموصى بها	النمو الإسمي الصفري	
12 000	-	12 000	5 000	4200 المعدات غير المستهلكة
34 000	-	34 000	34 000	4300 استئجار الأماكن
22 000	-	22 000	22 000	5100 تشغيل وصيانة المعدات
75 000	-	75 000	10 000	5200 تكاليف إعداد التقارير <sup>(3)</sup>
15 000	-	15 000	6 000	5300 المصروفات النثرية <sup>(4)</sup>
<b>165 000</b>	-	<b>165 000</b>	<b>80 000</b>	<b>المجموع الفرعي: تكاليف التشغيل الأخرى</b>
<b>82 500</b>	-	<b>82 500</b>	<b>32 500</b>	5201 التوعية العامة والاتصالات <sup>(5)</sup>
<b>5 732 500</b>	<b>5 179 500</b>	<b>5 517 500</b>	<b>5 179 500</b>	<b>مجموع التكاليف المباشرة</b>
745 225	673 335	717 275	673 335	تكاليف دعم البرامج
<b>6 477 725</b>	<b>5 852 835</b>	<b>6 234 775</b>	<b>5 852 835</b>	<b>مجموع التكاليف المباشرة، بما في ذلك تكاليف دعم البرامج</b>
<b>الأنشطة الإضافية الممولة من الرصيد النقدي</b>				
100 000	100 000	100 000	100 000	5202 الحملة الإعلامية
30 000	30 000	30 000	30 000	5203 الأدوات الرقمية: التحسينات
<b>130 000</b>	<b>130 000</b>	<b>130 000</b>	<b>130 000</b>	<b>مجموع التكاليف المباشرة - الأنشطة الإضافية</b>
16 900	16 900	16 900	16 900	تكاليف دعم البرامج
<b>146 900</b>	<b>146 900</b>	<b>146 900</b>	<b>146 900</b>	<b>مجموع الأنشطة الإضافية، بما في ذلك تكاليف دعم البرامج</b>
<b>5 862 500</b>	<b>5 309 500</b>	<b>5 647 500</b>	<b>5 309 500</b>	<b>إجمالي التكاليف المباشرة</b>
<b>762 125</b>	<b>690 235</b>	<b>734 175</b>	<b>690 235</b>	<b>إجمالي تكاليف دعم البرامج</b>
<b>6 624 625</b>	<b>5 999 735</b>	<b>6 381 675</b>	<b>5 999 735</b>	<b>المجموع الكلي</b>

(1) تغطي تكاليف الضيافة حفلات الاستقبال في اجتماعات الفريق العامل المفتوح العضوية واجتماعات الأطراف.

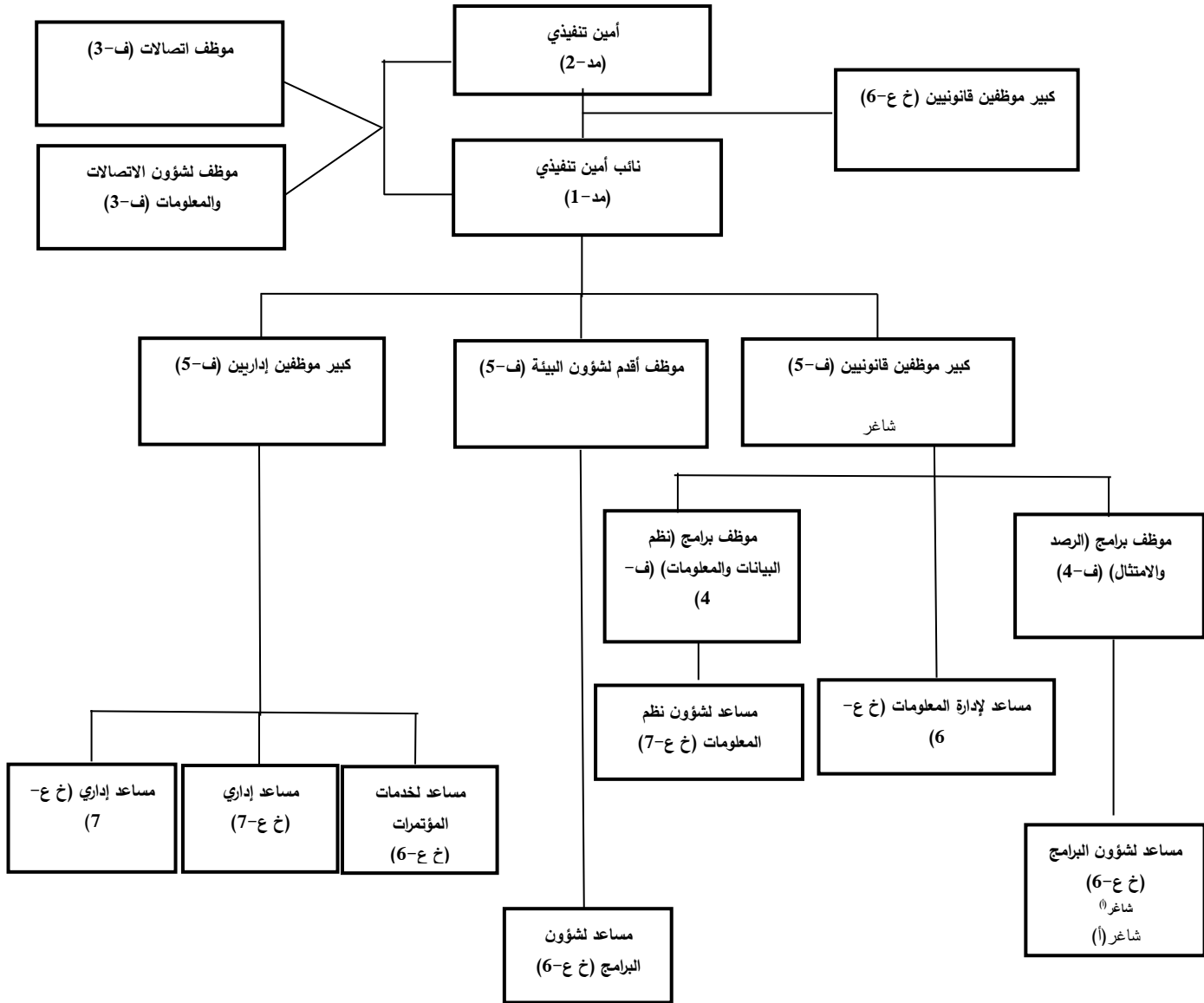
(2) تُدرج في الميزانية مشاركة ممثلي الأطراف العاملة بالمادة 5 في مختلف اجتماعات بروتوكول مونتريال بمبلغ 4 500 دولار لكل ممثل في كل اجتماع، وذلك باستخدام أفضل أسعار السفر في الدرجة الاقتصادية وأكثرها ملاءمة، بالإضافة إلى بدلات الإقامة اليومية للأمم المتحدة ومصروفات محطات السفر.

(3) يشمل هذا البند من الميزانية: (1) تغطية الاجتماعات؛ (2) تحرير الوثائق غير الخاصة بالاجتماعات وترجمتها؛ (3) تقارير أفرقة التقييم.

(4) يشمل هذا البند من الميزانية: (1) تكاليف الاتصالات السلكية واللاسلكية؛ (2) تكاليف الشحن؛ (3) تدريب الموظفين.

(5) يشمل هذا البند من الميزانية تكاليف ما يلي: (1) تعهد واستضافة الموقع الشبكي والأدوات الشبكية ونظام التسجيل؛ (2) حملات التوعية؛ (3) المواد البصرية؛ (4) اليوم العالمي للأوزون.

## الهيكل التنظيمي وجدول ملاك الموظفين لأمانة الأوزون



المختصرات: خ ع = فئة الخدمات العامة؛ ف = الفئة الفنية.

(1) ريثما يتم تعيين مساعد لشؤون البرامج برتبة خ ع-6، عُين مساعد برتبة خ ع-5 بعقد مؤقت باستخدام موارد دعم البرامج.

موجز الوظائف			
الرتبة	ف	خ ع	المجموع
2-مد	1	-	1
1-مد	1	-	1
5-ف	3	-	3
4-ف	2	-	2
3-ف	2	-	2
خ ع	-	8	8
المجموع	9	8	17

فريق الإدارة العليا: الأمانة التنفيذية، ونائبة الأمانة التنفيذية، وكبير الموظفين القانونيين، وكبيرة موظفي الشؤون البيئية، وكبير الموظفين الإداريين

فريق التنظيم والإدارة: كبير الموظفين الإداريين وجميع موظفي الخدمات العامة

الفريق المعني بالشؤون البيئية وأفرقة التقييم: كبير موظفي الشؤون البيئية والموظفون الفنيون

فريق الشؤون القانونية والامتثال: كبير الموظفين القانونيين، والموظفون الفنيون

فريق تكنولوجيا المعلومات: موظف شؤون المعلومات، وموظف تكنولوجيا المعلومات، وموظف البرامج (نظم البيانات والمعلومات)، ومساعد إدارة المعلومات، ومساعدة شؤون نظم المعلومات

## جدول ملاك الموظفين ومصادر التمويل\*

المرتبة	الفئة الفنية والفئات العليا	فئة الخدمات العامة	المجموع
مد-2 <sup>(1)</sup>	1	-	1
مد-1 <sup>(ب)</sup>	1	-	1
ف-5 <sup>(ج)</sup>	3	-	3
ف-4 <sup>(د)</sup>	2	-	2
ف-3 <sup>(هـ)</sup>	2	-	2
الخدمات العامة <sup>(ز)</sup>	-	8	8
<b>المجموع</b>	<b>9</b>	<b>8</b>	<b>17</b>

<sup>(1)</sup> تُموّل بنسبة 50 في المائة من الصندوق الاستئماني لاتفاقية فيينا و50 في المائة من الصندوق الاستئماني لبروتوكول مونتريال.

<sup>(ب)</sup> تُموّل بنسبة 100 في المائة من الصندوق الاستئماني لبروتوكول مونتريال.

<sup>(ج)</sup> تُموّل وظيفة واحدة (كبير موظفين قانونيين) بنسبة 100 في المائة من الصندوق الاستئماني لبروتوكول مونتريال؛ بينما تُموّل وظيفة واحدة (كبير موظفي الشؤون البيئية) بنسبة 50 في المائة من الصندوق الاستئماني لاتفاقية فيينا و50 في المائة من الصندوق الاستئماني لبروتوكول مونتريال؛ وتُموّل وظيفة واحدة (كبير موظفين إداريين) من ميزانية تكاليف دعم البرامج.

<sup>(د)</sup> تُموّل بنسبة 100 في المائة من الصندوق الاستئماني لبروتوكول مونتريال.

<sup>(هـ)</sup> تُموّل وظيفة واحدة (موظف شؤون الاتصالات) بنسبة 100 في المائة من الصندوق الاستئماني لاتفاقية فيينا، ووظيفة واحدة (موظف تكنولوجيا المعلومات) بنسبة 70 في المائة من الصندوق الاستئماني لبروتوكول مونتريال و30 في المائة من الصندوق الاستئماني لاتفاقية فيينا.

<sup>(ز)</sup> تُموّل ثلاث وظائف (مساعد إداري، ومساعد إدارة المعلومات، ومساعد شؤون نظم المعلومات) بنسبة 100 في المائة من الصندوق الاستئماني لبروتوكول مونتريال؛ وتُموّل وظيفتان (مساعد إداري ومساعد لشؤون البرامج) بنسبة 50 في المائة من الصندوق الاستئماني لاتفاقية فيينا و50 في المائة من الصندوق الاستئماني لبروتوكول مونتريال؛ في حين تُموّل وظيفتان (مساعد لشؤون البرامج ومساعد لخدمات الاجتماعات) بنسبة 100 في المائة من الصندوق الاستئماني لاتفاقية فيينا؛ وتُموّل وظيفة واحدة (مساعد إداري) بنسبة 100 في المائة من ميزانية تكاليف دعم البرامج.

\* تُحلل في نهاية كل عام تكاليف الموظفين المتعلقة بالموظفين الذين يقومون بمهام إدارية. وقد تُنقل التكاليف إلى/من ميزانية تكاليف دعم البرامج حسب الاقتضاء، وفقاً للفقرة 11 من المقرر 27/35 الصادر عن الاجتماع الخامس والثلاثين للأطراف في بروتوكول مونتريال.

الخيارات المقترحة لمساهمات الأطراف في الصندوق الاستئماني لبروتوكول مونتريال المتعلق  
بالمواد المستنفدة لطبقة الأوزون

الجدول ألف ثالثاً- 1 اشتراكات الأطراف لعام 2025 على أساس خيار التمويل 1 و 2

(بدولارات الولايات المتحدة)

الطرف	جدول الأمم المتحدة المعدل مع مراعاة ألا يتجاوز الحد الأقصى للنصيب المقرر لأي طرف 22 في المائة <sup>(1)</sup>	خيار التمويل 1: المساهمة في ميزانية النمو الاسمي الصفري	خيار التمويل 1: المساهمة في الميزانية الموصى بها	خيار التمويل 2: المساهمة في ميزانية النمو الاسمي الصفري	خيار التمويل 2: المساهمة في الميزانية الموصى بها
أفغانستان	-	-	-	-	-
ألبانيا	-	-	-	-	-
الجزائر	0,109	5 095	5 427	5 732	6 106
أندورا	-	-	-	-	-
أنغولا	-	-	-	-	-
أنتيغوا وبربودا	-	-	-	-	-
الأرجنتين	0,718	33 608	35 802	37 809	40 277
أرمينيا	-	-	-	-	-
أستراليا	2,107	98 675	105 114	111 009	118 253
النمسا	0,678	31 739	33 810	35 706	38 036
أذربيجان	-	-	-	-	-
جزر البهاما	-	-	-	-	-
البحرين	-	-	-	-	-
بنغلاديش	-	-	-	-	-
بربادوس	-	-	-	-	-
بيلاروس	-	-	-	-	-
بلجيكا	0,827	38 703	41 229	43 541	46 383
بليز	-	-	-	-	-
بنن	-	-	-	-	-
بوتان	-	-	-	-	-
بوليفيا (دولة - المتعددة القوميات)	-	-	-	-	-
البوسنة والهرسك	-	-	-	-	-
بوتسوانا	-	-	-	-	-
البرازيل	2,010	94 094	100 234	105 856	112 764
بروني دار السلام	-	-	-	-	-
بلغاريا	-	-	-	-	-
بوركينافاسو	-	-	-	-	-
بوروندي	-	-	-	-	-
كابو فيردي	-	-	-	-	-

الخيار التمويل 2: المساهمة في الميزانية الموصى بها	خيار التمويل 2: المساهمة في ميزانية النمو الاسمي الصفري	خيار التمويل 1: المساهمة في الميزانية الموصى بها	خيار التمويل 1: المساهمة في ميزانية النمو الاسمي الصفري	جدول الأمم المتحدة المعدل مع مراعاة ألا يتجاوز الحد الأقصى للنصيب المقرر لأي طرف 22 في المائة <sup>(1)</sup>	الطرف
-	-	-	-	-	كمبوديا
-	-	-	-	-	الكاميرون
147 214	138 196	130 857	122 841	2,624	كندا
-	-	-	-	-	جمهورية أفريقيا الوسطى
-	-	-	-	-	تشاد
23 527	22 086	20 913	19 632	0,419	شيلي
854 495	802 149	759 551	713 021	15,228	الصين
13 780	12 936	12 249	11 499	0,246	كولومبيا
-	-	-	-	-	جزر القمر
-	-	-	-	-	الكونغو
-	-	-	-	-	جزر كوك
-	-	-	-	-	كوستاريكا
-	-	-	-	-	كوت ديفوار
-	-	-	-	-	كرواتيا
-	-	-	-	-	كوبا
-	-	-	-	-	قبرص
19 046	17 879	16 930	15 893	0,339	تشيكيا
-	-	-	-	-	جمهورية كوريا الشعبية
-	-	-	-	-	الديمقراطية
-	-	-	-	-	جمهورية الكونغو
-	-	-	-	-	الديمقراطية
30 978	29 080	27 536	25 849	0,552	الدانمرك
-	-	-	-	-	جيبوتي
-	-	-	-	-	دومينيكا
-	-	-	-	-	الجمهورية الدومينيكية
-	-	-	-	-	إكوادور
7 786	7 309	6 921	6 497	0,139	مصر
-	-	-	-	-	السلفادور
-	-	-	-	-	غينيا الاستوائية
-	-	-	-	-	إريتريا
-	-	-	-	-	إستونيا
-	-	-	-	-	إسواتيني
-	-	-	-	-	إثيوبيا
140 044	131 465	124 484	116 858	2,496	الاتحاد الأوروبي
-	-	-	-	-	فيجي
23 359	21 928	20 764	19 492	0,416	فنلندا

الخيار التمويل 2: خيار التمويل في المساهمة في الميزانية الموصى بها	خيار التمويل 2: خيار التمويل في المساهمة في ميزانية النمو الاسمي الصفري	خيار التمويل 1: خيار التمويل في المساهمة في الميزانية الموصى بها	خيار التمويل 1: خيار التمويل في المساهمة في ميزانية النمو الاسمي الصفري	جدول الأمم المتحدة المعدل مع مراعاة ألا يتجاوز الحد الأقصى للنصيب المقرر لأي طرف 22 في المائة <sup>(1)</sup>	الطرف
241 885	227 067	215 009	201 837	4,311	فرنسا
-	-	-	-	-	غابون
-	-	-	-	-	غامبيا
-	-	-	-	-	جورجيا
342 324	321 354	304 288	285 648	6,101	ألمانيا
-	-	-	-	-	غانا
18 206	17 090	16 183	15 192	0,324	اليونان
-	-	-	-	-	غرينادا
-	-	-	-	-	غواتيمالا
-	-	-	-	-	غينيا
-	-	-	-	-	غينيا - بيساو
-	-	-	-	-	غيانا
-	-	-	-	-	هايتي
-	-	-	-	-	الكرسي الرسولي
-	-	-	-	-	هندوراس
12 772	11 990	11 353	10 657	0,228	هنغاريا
-	-	-	-	-	آيسلندا
58 483	54 900	51 984	48 800	1,042	الهند
30 754	28 870	27 337	25 662	0,548	إندونيسيا
20 783	19 509	18 473	17 342	0,370	إيران (جمهورية - الإسلامية)
7 170	6 731	6 374	5 983	0,128	العراق
24 592	23 085	21 859	20 520	0,438	أيرلندا
31 426	29 501	27 934	26 223	0,560	إسرائيل
178 641	167 697	158 792	149 064	3,184	إيطاليا
-	-	-	-	-	جامايكا
449 991	422 424	399 992	375 488	8,019	اليابان
-	-	-	-	-	الأردن
7 450	6 994	6 623	6 217	0,133	كازاخستان
-	-	-	-	-	كينيا
-	-	-	-	-	كيريباس
13 108	12 305	11 652	10 938	0,234	الكويت
-	-	-	-	-	قيرغيزستان
-	-	-	-	-	جمهورية لاو الديمقراطية الشعبية
-	-	-	-	-	لاتفيا

الخيار التمويل 2: خيار التمويل في المساهمة في الميزانية الموصى بها	خيار التمويل 2: المساهمة في ميزانية النمو الاسمي الصفري	خيار التمويل 1: المساهمة في الميزانية الموصى بها	خيار التمويل 1: المساهمة في ميزانية النمو الاسمي الصفري	جدول الأمم المتحدة المعدل مع مراعاة ألا يتجاوز الحد الأقصى للنصيب المقرر لأي طرف 22 في المائة <sup>(1)</sup>	الطرف
-	-	-	-	-	لبنان
-	-	-	-	-	ليسوتو
-	-	-	-	-	ليبيريا
-	-	-	-	-	ليبيا
-	-	-	-	-	ليختنشتاين
-	-	-	-	-	ليتوانيا
-	-	-	-	-	لكسمبرغ
-	-	-	-	-	مدغشقر
-	-	-	-	-	ملاوي
19 494	18 300	17 328	16 267	0,347	ماليزيا
-	-	-	-	-	ملديف
-	-	-	-	-	مالي
-	-	-	-	-	مالطة
-	-	-	-	-	جزر مارشال
-	-	-	-	-	موريتانيا
-	-	-	-	-	موريشيوس
68 398	64 208	60 798	57 073	1,219	المكسيك
-	-	-	-	-	ميكرونيزيا (ولايات - الموحدة)
-	-	-	-	-	موناكو
-	-	-	-	-	منغوليا
-	-	-	-	-	الجبل الأسود
-	-	-	-	-	المغرب
-	-	-	-	-	موزمبيق
-	-	-	-	-	ميانمار
-	-	-	-	-	ناميبيا
-	-	-	-	-	ناورو
-	-	-	-	-	نيبال
77 136	72 411	68 566	64 365	1,375	هولندا (مملكة -)
17 309	16 249	15 386	14 444	0,308	نيوزيلندا
-	-	-	-	-	نيكاراغوا
-	-	-	-	-	النيجر
10 195	9 571	9 062	8 507	0,182	نيجيريا
-	-	-	-	-	نيوي
-	-	-	-	-	مقدونيا الشمالية
38 036	35 706	33 810	31 739	0,678	النرويج

الخيار التمويل 2: خيار التمويل 2: خيار التمويل 1: خيار التمويل 1: جدول الأمم المتحدة المعدل	خيار التمويل 2: خيار التمويل 2: خيار التمويل 1: خيار التمويل 1: مع مراعاة ألا يتجاوز الحد الأقصى للنصيب المقرر لأي طرف 22 في المائة <sup>(1)</sup>	خيار التمويل 2: خيار التمويل 2: خيار التمويل 1: خيار التمويل 1: الميزانية النمو الاسمي الصفري	خيار التمويل 2: خيار التمويل 2: خيار التمويل 1: خيار التمويل 1: الميزانية النمو الاسمي الصفري	خيار التمويل 2: خيار التمويل 2: خيار التمويل 1: خيار التمويل 1: الميزانية النمو الاسمي الصفري	خيار التمويل 2: خيار التمويل 2: خيار التمويل 1: خيار التمويل 1: الميزانية النمو الاسمي الصفري	الطرف
6 218	5 837	5 527	5 188	0,111	0,111	عمان
6 386	5 995	5 676	5 329	0,114	0,114	باكستان
-	-	-	-	-	-	بالاو
-	-	-	-	-	-	بنما
-	-	-	-	-	-	بابوا غينيا الجديدة
-	-	-	-	-	-	باراغواي
9 131	8 572	8 116	7 619	0,163	0,163	بيرو
11 876	11 148	10 556	9 910	0,212	0,212	الفلبين
46 887	44 015	41 677	39 124	0,836	0,836	بولندا
19 774	18 563	17 577	16 500	0,352	0,352	البرتغال
15 069	14 146	13 394	12 574	0,269	0,269	قطر
144 190	135 357	128 169	120 317	2,570	2,570	جمهورية كوريا
-	-	-	-	-	-	جمهورية مولدوفا
17 478	16 407	15 536	14 584	0,311	0,311	رومانيا
104 529	98 126	92 915	87 223	1,863	1,863	الاتحاد الروسي
-	-	-	-	-	-	رواندا
-	-	-	-	-	-	سانت كيتس ونيفس
-	-	-	-	-	-	سانت لوسيا
-	-	-	-	-	-	سانت فنسنت وجزر
-	-	-	-	-	-	غرينادين
-	-	-	-	-	-	ساموا
-	-	-	-	-	-	سان مارينو
-	-	-	-	-	-	سان تومي وبرينسيبي
66 325	62 262	58 956	55 344	1,182	1,182	المملكة العربية السعودية
-	-	-	-	-	-	السنغال
-	-	-	-	-	-	صربيا
-	-	-	-	-	-	سيشيل
-	-	-	-	-	-	سيراليون
28 233	26 503	25 096	23 559	0,503	0,503	سنغافورة
8 683	8 151	7 718	7 245	0,155	0,155	سلوفاكيا
-	-	-	-	-	-	سلوفينيا
-	-	-	-	-	-	جزر سليمان
-	-	-	-	-	-	الصومال
13 668	12 831	12 150	11 405	0,244	0,244	جنوب أفريقيا
-	-	-	-	-	-	جنوب السودان
119 542	112 219	106 259	99 750	2,130	2,130	إسبانيا



الخيار التمويل 2: خيار التمويل في المساهمة في الميزانية الموصى بها	خيار التمويل 2: خيار التمويل في المساهمة في ميزانية النمو الاسمي الصفري	خيار التمويل 1: خيار التمويل في المساهمة في الميزانية الموصى بها	خيار التمويل 1: خيار التمويل في المساهمة في ميزانية النمو الاسمي الصفري	جدول الأمم المتحدة المعدل مع مراعاة ألا يتجاوز الحد الأقصى للنصيب المقرر لأي طرف 22 في المائة <sup>(1)</sup>	الطرف
-	-	-	-	-	سري لانكا
-	-	-	-	-	دولة فلسطين
-	-	-	-	-	السودان
-	-	-	-	-	سورينام
48 791	45 803	43 370	40 713	0,870	السويد
63 524	59 633	56 466	53 007	1,132	سويسرا
-	-	-	-	-	الجمهورية العربية السورية
-	-	-	-	-	طاجيكستان
20 615	19 352	18 324	17 202	0,367	تايلند
-	-	-	-	-	تيمور - ليشتي
-	-	-	-	-	توغو
-	-	-	-	-	تونغا
-	-	-	-	-	ترينيداد وتوباغو
-	-	-	-	-	تونس
47 335	44 435	42 076	39 498	0,844	تركيا
-	-	-	-	-	تركمانستان
-	-	-	-	-	توفالو
-	-	-	-	-	أوغندا
-	-	-	-	-	أوكرانيا
35 571	33 392	31 619	29 682	0,634	الإمارات العربية المتحدة
245 078	230 064	217 847	204 502	4,368	المملكة المتحدة لبريطانيا العظمى وأيرلندا الشمالية
-	-	-	-	-	جمهورية تنزانيا المتحدة
1 232 390	1 156 894	1 095 458	1 028 351	21,963	الولايات المتحدة الأمريكية
-	-	-	-	-	أوروغواي
-	-	-	-	-	أوزبكستان
-	-	-	-	-	فانواتو
9 803	9 203	8 714	8 180	0,175	فنزويلا (جمهورية - البوليفارية)
-	-	-	-	-	فييت نام
-	-	-	-	-	اليمن
-	-	-	-	-	زامبيا
-	-	-	-	-	زيمبابوي
<b>5 611 297</b>	<b>5 267 551</b>	<b>4 987 820</b>	<b>4 682 268</b>	<b>100,00</b>	<b>المجموع</b>

<sup>(1)</sup> ينص قرار الجمعية العامة للأمم المتحدة 238/76 المتعلق بجدول الأنصبة المقررة لقسمته نفقات الأمم المتحدة على نسبة قصوى للأنصبة المقررة قدرها 22 في المائة للفترة 2022-2024.

## الجدول ألف ثالثاً-2 اشتراكات الأطراف لعام 2025 على أساس خيار التمويل 3 و 4

(بدولارات الولايات المتحدة)

اسم الطرف	جدول الأمم المتحدة المعدل مع مراعاة ألا يتجاوز الحد الأقصى للنصيب المقرر لأي طرف 22 في المائة <sup>(1)</sup>	خيار التمويل 3: المساهمة في ميزانية النمو الاسمي الصفري	خيار التمويل 3: المساهمة في الميزانية الموصى بها	خيار التمويل 4: المساهمة في النمو الاسمي الصفري والميزانيات الموصى بها
أفغانستان	-	-	-	-
ألبانيا	-	-	-	-
الجزائر	0,109	6 369	6 784	4 073
أندورا	-	-	-	-
أنغولا	-	-	-	-
أنتيغوا وبربودا	-	-	-	-
الأرجنتين	0,718	42 010	44 752	26 867
أرمينيا	-	-	-	-
أستراليا	2,107	123 344	131 393	78 882
النمسا	0,678	39 673	42 262	25 373
أذربيجان	-	-	-	-
جزر البهاما	-	-	-	-
البحرين	-	-	-	-
بنغلاديش	-	-	-	-
بربادوس	-	-	-	-
بيلاروس	-	-	-	-
بلجيكا	0,827	48 379	51 536	30 940
بليز	-	-	-	-
بنن	-	-	-	-
بوتان	-	-	-	-
بوليفيا (دولة - المتعددة القوميات)	-	-	-	-
البوسنة والهرسك	-	-	-	-
بوتسوانا	-	-	-	-
البرازيل	2,010	117 618	125 293	75 221
بروني دار السلام	-	-	-	-
بلغاريا	-	-	-	-
بوركينافاسو	-	-	-	-
بوروندي	-	-	-	-
كابو فيردي	-	-	-	-
كمبوديا	-	-	-	-
الكاميرون	-	-	-	-
كندا	2,624	153 551	163 572	98 201

اسم الطرف	جدول الأمم المتحدة المعدل مع مراعاة ألا يتجاوز الحد الأقصى للنصيب المقرر لأي طرف 22 في المائة <sup>(1)</sup>	خيار التمويل 3: المساهمة في ميزانية النمو الاسمي الصفري	خيار التمويل 3: المساهمة في الميزانية الموصى بها	خيار التمويل 4: المساهمة في النمو الاسمي الصفري والميزانيات الموصى بها
جمهورية أفريقيا الوسطى	-	-	-	-
تشاد	-	-	-	-
شيلي	0,419	24 540	26 142	15 694
الصين	15,228	891 276	949 439	570 003
كولومبيا	0,246	14 374	15 312	9 192
جزر القمر	-	-	-	-
الكونغو	-	-	-	-
جزر كوك	-	-	-	-
كوستاريكا	-	-	-	-
كوت ديفوار	-	-	-	-
كرواتيا	-	-	-	-
كوبا	-	-	-	-
قبرص	-	-	-	-
تشيكيا	0,339	19 866	21 162	12 705
جمهورية كوريا الشعبية الديمقراطية	-	-	-	-
جمهورية الكونغو الديمقراطية	-	-	-	-
الدانمرك	0,552	32 311	34 420	20 664
جيبوتي	-	-	-	-
دومينيكا	-	-	-	-
الجمهورية الدومينيكية	-	-	-	-
إكوادور	-	-	-	-
مصر	0,139	8 122	8 652	5 194
السلفادور	-	-	-	-
غينيا الاستوائية	-	-	-	-
إريتريا	-	-	-	-
إستونيا	-	-	-	-
إسواتيني	-	-	-	-
إثيوبيا	-	-	-	-
الاتحاد الأوروبي	2,496	146 073	155 605	93 419
فيجي	-	-	-	-
فنلندا	0,416	24 365	25 955	15 582
فرنسا	4,311	252 297	268 761	161 353
غابون	-	-	-	-
غامبيا	-	-	-	-
جورجيا	-	-	-	-

اسم الطرف	جدول الأمم المتحدة المعدل مع مراعاة ألا يتجاوز الحد الأقصى للنصيب المقرر لأي طرف 22 في المائة <sup>(1)</sup>	خيار التمويل 3: المساهمة في ميزانية النمو الاسمي الصفري	خيار التمويل 3: المساهمة في الميزانية الموصى بها	خيار التمويل 4: المساهمة في النمو الاسمي الصفري والميزانيات الموصى بها
ألمانيا	6,101	357 060	380 360	228 353
غانا	-	-	-	-
اليونان	0,324	18 989	20 229	12 144
غرينادا	-	-	-	-
غواتيمالا	-	-	-	-
غينيا	-	-	-	-
غينيا - بيساو	-	-	-	-
غيانا	-	-	-	-
هايتي	-	-	-	-
الكرسي الرسولي	-	-	-	-
هندوراس	-	-	-	-
هنغاريا	0,228	13 322	14 191	8 520
آيسلندا	-	-	-	-
الهند	1,042	61 000	64 981	39 012
إندونيسيا	0,548	32 078	34 171	20 515
إيران (جمهورية - الإسلامية)	0,370	21 677	23 092	13 863
العراق	0,128	7 479	7 967	4 783
أيرلندا	0,438	25 650	27 324	16 404
إسرائيل	0,560	32 779	34 918	20 963
إيطاليا	3,184	186 330	198 490	119 165
جامايكا	-	-	-	-
اليابان	8,019	469 360	499 989	300 173
الأردن	-	-	-	-
كازاخستان	0,133	7 771	8 278	4 970
كينيا	-	-	-	-
كيريباس	-	-	-	-
الكويت	0,234	13 672	14 565	8 744
قيرغيزستان	-	-	-	-
جمهورية لاو الديمقراطية الشعبية	-	-	-	-
لاتفيا	-	-	-	-
لبنان	-	-	-	-
ليسوتو	-	-	-	-
ليبيريا	-	-	-	-
ليبيا	-	-	-	-
ليختنشتاين	-	-	-	-

اسم الطرف	جدول الأمم المتحدة المعدل مع مراعاة ألا يتجاوز الحد الأقصى للنصيب المقرر لأي طرف 22 في المائة <sup>(1)</sup>	خيار التمويل 3: المساهمة في ميزانية النمو الاسمي الصفري	خيار التمويل 3: المساهمة في الميزانية الموصى بها	خيار التمويل 4: المساهمة في النمو الاسمي الصفري والميزانيات الموصى بها
ليتوانيا	-	-	-	-
لكسمبرغ	-	-	-	-
مدغشقر	-	-	-	-
ملاوي	-	-	-	-
ماليزيا	0,347	20 333	21 660	13 004
ملديف	-	-	-	-
مالي	-	-	-	-
مالطة	-	-	-	-
جزر مارشال	-	-	-	-
موريتانيا	-	-	-	-
موريشيوس	-	-	-	-
المكسيك	1,219	71 342	75 997	45 626
ميكرونيزيا (ولايات - الموحدة)	-	-	-	-
موناكو	-	-	-	-
منغوليا	-	-	-	-
الجبل الأسود	-	-	-	-
المغرب	-	-	-	-
موزامبيق	-	-	-	-
ميانمار	-	-	-	-
ناميبيا	-	-	-	-
ناورو	-	-	-	-
نيبال	-	-	-	-
هولندا (مملكة -)	1,375	80 457	85 707	51 454
نيوزيلندا	0,308	18 055	19 233	11 547
نيكاراغوا	-	-	-	-
النيجر	-	-	-	-
نيجيريا	0,182	10 634	11 328	6 801
نيوي	-	-	-	-
مقدونيا الشمالية	-	-	-	-
النرويج	0,678	39 673	42 262	25 373
عمان	0,111	6 486	6 909	4 148
باكستان	0,114	6 661	7 096	4 260
بالاو	-	-	-	-
بنما	-	-	-	-
بابوا غينيا الجديدة	-	-	-	-

اسم الطرف	جدول الأمم المتحدة المعدل مع مراعاة ألا يتجاوز الحد الأقصى للنصيب المقرر لأي طرف 22 في المائة <sup>(1)</sup>	خيار التمويل 3: المساهمة في ميزانية النمو الاسمي الصفري	خيار التمويل 3: المساهمة في الميزانية الموصى بها	خيار التمويل 4: المساهمة في النمو الاسمي الصفري والميزانيات الموصى بها
باراغواي	-	-	-	-
بيرو	0,163	9 524	10 145	6 091
الفلبين	0,212	12 387	13 195	7 922
بولندا	0,836	48 905	52 097	31 277
البرتغال	0,352	20 625	21 971	13 191
قطر	0,269	15 717	16 743	10 052
جمهورية كوريا	2,570	150 396	160 211	96 184
جمهورية مولدوفا	-	-	-	-
رومانيا	0,311	18 230	19 419	11 659
الاتحاد الروسي	1,863	109 029	116 143	69 728
رواندا	-	-	-	-
سانت كيتس ونيفس	-	-	-	-
سانت لوسيا	-	-	-	-
سانت فنسنت وجزر غرينادين	-	-	-	-
ساموا	-	-	-	-
سان مارينو	-	-	-	-
سان تومي وبرينسيبي	-	-	-	-
المملكة العربية السعودية	1,182	69 180	73 694	44 243
السنغال	-	-	-	-
صربيا	-	-	-	-
سيشيل	-	-	-	-
سيراليون	-	-	-	-
سنغافورة	0,503	29 448	31 370	18 833
سلوفاكيا	0,155	9 056	9 648	5 792
سلوفينيا	-	-	-	-
جزر سليمان	-	-	-	-
الصومال	-	-	-	-
جنوب أفريقيا	0,244	14 257	15 187	9 118
جنوب السودان	-	-	-	-
إسبانيا	2,130	124 688	132 824	79 742
سري لانكا	-	-	-	-
دولة فلسطين	-	-	-	-
السودان	-	-	-	-
سورينام	-	-	-	-
السويد	0,870	50 892	54 213	32 547

اسم الطرف	جدول الأمم المتحدة المعدل مع مراعاة ألا يتجاوز الحد الأقصى للنصيب المقرر لأي طرف 22 في المائة <sup>(1)</sup>	خيار التمويل 3: المساهمة في ميزانية النمو الاسمي الصفري	خيار التمويل 3: المساهمة في الميزانية الموصى بها	خيار التمويل 4: المساهمة في النمو الاسمي الصفري والميزانيات الموصى بها
سويسرا	1,132	66 259	70 582	42 375
الجمهورية العربية السورية	-	-	-	-
طاجيكستان	-	-	-	-
تايلند	0,367	21 502	22 905	13 751
تيمور - ليشتي	-	-	-	-
توغو	-	-	-	-
تونغا	-	-	-	-
ترينيداد وتوباغو	-	-	-	-
تونس	-	-	-	-
تركيا	0,844	49 373	52 594	31 576
تركمانيستان	-	-	-	-
توفالو	-	-	-	-
أوغندا	-	-	-	-
أوكرانيا	-	-	-	-
الإمارات العربية المتحدة	0,634	37 102	39 524	23 728
المملكة المتحدة لبريطانيا العظمى وأيرلندا الشمالية	4,368	255 626	272 308	163 482
جمهورية تنزانيا المتحدة	-	-	-	-
الولايات المتحدة الأمريكية	21,963	1 285 438	1 369 323	822 084
أوروغواي	-	-	-	-
أوزبكستان	-	-	-	-
فانواتو	-	-	-	-
فنزويلا (جمهورية - البوليغارية)	0,175	10 225	10 892	6 539
فييت نام	-	-	-	-
اليمن	-	-	-	-
زامبيا	-	-	-	-
زيمبابوي	-	-	-	-
<b>المجموع</b>	<b>100,000</b>	<b>5 852 835</b>	<b>6 234 775</b>	<b>3 743 099</b>

<sup>(1)</sup> ينص قرار الجمعية العامة للأمم المتحدة 238/76 المتعلق بجدول الأنصبة المقررة لقسمة نفقات الأمم المتحدة على نسبة قصوى للأنصبة المقررة قدرها 22 في المائة للفترة 2022-2024.

## الجدول ألف ثالثاً - 3 مساهمات الأطراف لعام 2026

(بدولارات الولايات المتحدة)

الطرف	جدول الأمم المتحدة المعدل مع مراعاة ألا يتجاوز الحد الأقصى للنصيب المقرر لأي طرف 22 في المائة <sup>(1)</sup>	المساهمة في ميزانية النمو الاسمي الصفري	المساهمة في الميزانية الموصى بها
أفغانستان	-	-	-
ألبانيا	-	-	-
الجزائر	0,109	6 369	7 049
أندورا	-	-	-
أنغولا	-	-	-
أنتيغوا وبربودا	-	-	-
الأرجنتين	0,718	42 010	46 496
أرمينيا	-	-	-
أستراليا	2,107	123 344	136 513
النمسا	0,678	39 673	43 909
أذربيجان	-	-	-
جزر البهاما	-	-	-
البحرين	-	-	-
بنغلاديش	-	-	-
بربادوس	-	-	-
بيلاروس	-	-	-
بلجيكا	0,827	48 379	53 545
بليز	-	-	-
بنن	-	-	-
بوتان	-	-	-
بوليفيا (دولة - المتعددة القوميات)	-	-	-
البوسنة والهرسك	-	-	-
بوتسوانا	-	-	-
البرازيل	2,010	117 618	130 175
بروني دار السلام	-	-	-
بلغاريا	-	-	-
بوركيينا فاسو	-	-	-
بوروندي	-	-	-
كابو فيردي	-	-	-
كمبوديا	-	-	-
الكاميرون	-	-	-
كندا	2,624	153 551	169 946



جدول الأمم المتحدة المعدل مع مراعاة ألا يتجاوز الحد الأقصى للنصيب المقرر لأي طرف 22 في المائة <sup>(1)</sup>			الطرف
المساهمة في الميزانية الموصى بها	المساهمة في ميزانية النمو الاسمي الصفري		
-	-	-	جمهورية أفريقيا الوسطى
-	-	-	تشاد
27 160	24 540	0,419	شيلي
986 435	891 276	15,228	الصين
15 908	14 374	0,246	كولومبيا
-	-	-	جزر القمر
-	-	-	الكونغو
-	-	-	جزر كوك
-	-	-	كوستاريكا
-	-	-	كوت ديفوار
-	-	-	كرواتيا
-	-	-	كوبا
-	-	-	قبرص
21 987	19 866	0,339	تشيكيا
-	-	-	جمهورية كوريا الشعبية الديمقراطية
-	-	-	جمهورية الكونغو الديمقراطية
35 761	32 311	0,552	الدانمرك
-	-	-	جيبوتي
-	-	-	دومينيكا
-	-	-	الجمهورية الدومينيكية
-	-	-	إكوادور
8 989	8 122	0,139	مصر
-	-	-	السلفادور
-	-	-	غينيا الاستوائية
-	-	-	إريتريا
-	-	-	إستونيا
-	-	-	إسواتيني
-	-	-	إثيوبيا
161 668	146 073	2,496	الاتحاد الأوروبي
-	-	-	فيجي
26 966	24 365	0,416	فنلندا
279 233	252 297	4,311	فرنسا
-	-	-	غابون
-	-	-	غامبيا
-	-	-	جورجيا

جدول الأمم المتحدة المعدل مع مراعاة ألا يتجاوز الحد الأقصى للنصيب المقرر لأي طرف 22 في المائة <sup>(1)</sup>			الطرف
المساهمة في الميزانية الموصى بها	المساهمة في ميزانية النمو الاسمي الصفري		
395 182	357 060	6,101	ألمانيا
-	-	-	غانا
21 017	18 989	0,324	اليونان
-	-	-	غرينادا
-	-	-	غواتيمالا
-	-	-	غينيا
-	-	-	غينيا - بيساو
-	-	-	غيانا
-	-	-	هايتي
-	-	-	الكرسي الرسولي
-	-	-	هندوراس
14 744	13 322	0,228	هنغاريا
-	-	-	آيسلندا
67 513	61 000	1,042	الهند
35 502	32 078	0,548	إندونيسيا
23 992	21 677	0,370	إيران (جمهورية - الإسلامية)
8 277	7 479	0,128	العراق
28 389	25 650	0,438	أيرلندا
36 278	32 779	0,560	إسرائيل
206 224	186 330	3,184	إيطاليا
-	-	-	جامايكا
519 473	469 360	8,019	اليابان
-	-	-	الأردن
8 601	7 771	0,133	كازاخستان
-	-	-	كينيا
-	-	-	كيريباس
15 132	13 672	0,234	الكويت
-	-	-	قيرغيزستان
-	-	-	جمهورية لاو الديمقراطية الشعبية
-	-	-	لاتفيا
-	-	-	لبنان
-	-	-	ليسوتو
-	-	-	ليبيريا
-	-	-	ليبيا
-	-	-	ليختنشتاين

جدول الأمم المتحدة المعدل مع مراعاة ألا يتجاوز الحد الأقصى للنصيب المقرر لأي طرف 22 في المائة <sup>(1)</sup>			
المساهمة في الميزانية الموصى بها	المساهمة في ميزانية النمو الاسمي الصفري		الطرف
-	-	-	ليتوانيا
-	-	-	لكسمبرغ
-	-	-	مدغشقر
-	-	-	ملاوي
22 504	20 333	0,347	ماليزيا
-	-	-	ملديف
-	-	-	مالي
-	-	-	مالطة
-	-	-	جزر مارشال
-	-	-	موريتانيا
-	-	-	موريشيوس
78 959	71 342	1,219	المكسيك
-	-	-	ميكرونيزيا (ولايات - الموحدة)
-	-	-	موناكو
-	-	-	منغوليا
-	-	-	الجبل الأسود
-	-	-	المغرب
-	-	-	موزامبيق
-	-	-	ميانمار
-	-	-	ناميبيا
-	-	-	ناورو
-	-	-	نيبال
89 047	80 457	1,375	هولندا (مملكة -)
19 982	18 055	0,308	نيوزيلندا
-	-	-	نيكاراغوا
-	-	-	النيجر
11 769	10 634	0,182	نيجيريا
-	-	-	نيوي
-	-	-	مقدونيا الشمالية
43 909	39 673	0,678	النرويج
7 178	6 486	0,111	عمان
7 372	6 661	0,114	باكستان
-	-	-	بالاو
-	-	-	بنما
-	-	-	بابوا غينيا الجديدة

جدول الأمم المتحدة المعدل مع مراعاة ألا يتجاوز الحد الأقصى للنصيب المقرر لأي طرف 22 في المائة <sup>(1)</sup>			
المساهمة في الميزانية الموصى بها	المساهمة في ميزانية النمو الاسمي الصفري		الطرف
-	-	-	باراغواي
10 541	9 524	0,163	بيرو
13 709	12 387	0,212	الفلبين
54 127	48 905	0,836	بولندا
22 828	20 625	0,352	البرتغال
17 396	15 717	0,269	قطر
166 454	150 396	2,570	جمهورية كوريا
-	-	-	جمهورية مولدوفا
20 176	18 230	0,311	رومانيا
120 669	109 029	1,863	الاتحاد الروسي
-	-	-	رواندا
-	-	-	سانت كيتس ونيفس
-	-	-	سانت لوسيا
-	-	-	سانت فنسنت وجزر غرينادين
-	-	-	ساموا
-	-	-	سان مارينو
-	-	-	سان تومي وبرينسيبي
76 566	69 180	1,182	المملكة العربية السعودية
-	-	-	السنغال
-	-	-	صربيا
-	-	-	سيشيل
-	-	-	سيراليون
32 592	29 448	0,503	سنغافورة
10 023	9 056	0,155	سلوفاكيا
-	-	-	سلوفينيا
-	-	-	جزر سليمان
-	-	-	الصومال
15 779	14 257	0,244	جنوب أفريقيا
-	-	-	جنوب السودان
138 000	124 688	2,130	إسبانيا
-	-	-	سري لانكا
-	-	-	دولة فلسطين
-	-	-	السودان
-	-	-	سورينام
56 325	50 892	0,870	السويد

جدول الأمم المتحدة المعدل مع مراعاة ألا يتجاوز الحد الأقصى للنصيب المقرر لأي طرف 22 في المائة <sup>(1)</sup>			الطرف
المساهمة في الميزانية الموصى بها	المساهمة في ميزانية النمو الاسمي الصفري		
73 333	66 259	1,132	سويسرا
-	-	-	الجمهورية العربية السورية
-	-	-	طاجيكستان
23 798	21 502	0,367	تايلند
-	-	-	تيمور - ليشتي
-	-	-	توغو
-	-	-	تونغا
-	-	-	ترينيداد وتوباغو
-	-	-	تونس
54 644	49 373	0,844	تركيا
-	-	-	تركمانستان
-	-	-	توفالو
-	-	-	أوغندا
-	-	-	أوكرانيا
41 064	37 102	0,634	الإمارات العربية المتحدة
			المملكة المتحدة لبريطانيا العظمى وأيرلندا
282 920	255 626	4,368	الشمالية
-	-	-	جمهورية تنزانيا المتحدة
1 422 680	1 285 438	21,963	الولايات المتحدة الأمريكية
-	-	-	أوروغواي
-	-	-	أوزبكستان
-	-	-	فانواتو
11 317	10 225	0,175	فنزويلا (جمهورية - البوليفارية)
-	-	-	فييت نام
-	-	-	اليمن
-	-	-	زامبيا
-	-	-	زيمبابوي
<b>6 477 725</b>	<b>5 852 835</b>	<b>100,000</b>	<b>المجموع</b>

<sup>(1)</sup> ينص قرار الجمعية العامة للأمم المتحدة 238/76 المتعلق بجدول الأنصبة المقررة لقسمة نفقات الأمم المتحدة على نسبة قصوى للأنصبة المقررة قدرها 22 في المائة للفترة 2022-2024