

关于消耗臭氧层物质的 蒙特利尔议定书

Distr.: General
10 June 2024

Chinese
Original: English

关于消耗臭氧层物质的蒙特利尔议定书

缔约方第三十六次会议

2024年10月28日至11月1日，曼谷

预备会议临时议程*项目3

维也纳公约信托基金和蒙特利尔议定书

信托基金的财务报告和预算

关于消耗臭氧层物质的蒙特利尔议定书信托基金 2025年和2026年拟议预算

秘书处的说明

一、 引言

1. 本说明列出了关于消耗臭氧层物质的蒙特利尔议定书信托基金 2025 年和 2026 年拟议预算。

2. 秘书处认为没有必要提交对 2024 年核定预算的拟议修订，原因如下：

(a) 秘书处预计支出不会超过核定预算。

(b) 秘书处预计会执行核定预算，不对计划活动作出会导致预算相应变动的更改。

(c) 如果费用超过相关活动的核定预算，秘书处将根据联合国环境规划署（环境署）的标准做法，确保不同费用类别之间的差异和由此产生的转拨不超过 10%。如果出现需要在不同费用类别之间进行转拨且数额超过 10% 的特殊情况，将在保护臭氧层维也纳公约缔约方大会第十三次会议暨蒙特利尔议定书缔约方第三十六次会议临近召开时提供预算的拟议修订。截至 2024 年 9 月 30 日的 2024 年预算执行情况报告（UNEP/OzL.Conv.13/INF/2–UNEP/OzL.Pro.36/INF/2）将在维也纳公约缔约方大会第十三次会议暨蒙特利尔议定书缔约方第三十六次会议上提交缔约方审查，但仍将比照分配给各种费用类别的数额显示支出。

* UNEP/OzL.Conv.13/1–UNEP/OzL.Pro.36/1。

3. 在关于蒙特利尔议定书财务报告和预算的第 XXXV/27 号决定第 10 段中，缔约方第三十五次会议请执行秘书继续为今后的预算列报编写概况介绍。2025 年概况介绍载于 UNEP/OzL.Conv.13/INF/1-UNEP/OzL.Pro.36/INF/1 号文件。
4. 在第 XXXV/27 号决定第 13 段中，缔约方第三十五次会议请执行秘书根据 2025 年和 2026 年的预计需求，为以下两种预算设想方案编制预算和工作方案：
 - (a) 以 2024 年核定预算为基础的名义零增长设想方案；
 - (b) 在按建议调整名义零增长设想方案的基础上制定的、指明与其相关的费用增加或节余的设想方案。
5. 两种预算设想方案载于本说明第二节，详细情况载于附件一。第二种设想方案的预算称为“建议预算”。本说明第三节载有现金余额分析和供资备选方案，第四节是最后按语。
6. 蒙特利尔议定书信托基金 2025 年和 2026 年拟议预算已得到环境署的审查，并核可符合缔约方第一次会议报告附件二所列蒙特利尔议定书信托基金管理职权范围第 17 段。
7. 本说明中提及的金额均为美元。

二、2025 年和 2026 年预算

A. 2025 年拟议预算

8. 秘书处现提交以下两种 2025 年预算设想方案，供缔约方审议：
 - (a) 名义零增长预算 5 852 835 美元，与 2024 年核定预算水平保持一致；
 - (b) 建议预算 6 234 775 美元，比名义零增长预算高 6.5%。

1. 名义零增长预算

9. 2025 年名义零增长预算维持在 2024 年核定数额水平，但对以下费用类别进行了调整：
 - (a) 雇员薪金、津贴和福利比 2024 年高 35 500 美元。增加额为 2% 通货膨胀和工作人员薪金职等内加薪准备金。本说明附件二载列了秘书处的组织结构图和人员配置表。
 - (b) 分配给咨询人的数额减少了 55 000 美元，这将影响秘书处在技术事项上为缔约方提供服务的能力，因为秘书处内部可能不具备这方面的专门知识。
 - (c) 会议费用类别的金额减少了 31 000 美元，具体解释如下：
 - (一) 蒙特利尔议定书缔约方不限成员名额工作组第四十七次会议的预算为 730 000 美元，比将于 2024 年 7 月举行的不限成员名额工作组第四十六次会议的核定预算低 68 000 美元。由于第四十七次会议的地点尚未确定，会议事务费用是根据 2023 年在曼谷联合国会议中心举行的类似会议的费用估算的，并根据通货膨胀进行了调整。

- (二) 缔约方第三十七次会议的拟议预算为 655 000 美元，比将于 2024 年 10 月举行的缔约方第三十六次会议的核定数额低 8 000 美元。蒙特利尔议定书缔约方会议议事规则第 3 条规定，此类会议应在秘书处所在地举行，除非秘书处与缔约方协商作其他的适当安排。因此，由于没有任何国家提出主办此次会议，预算是根据 2023 年在内罗毕举行的缔约方第三十五次会议的费用计算出的，并根据通货膨胀进行了调整。
- (三) 履行委员会会议的拟议拨款为 165 000 美元，比 2023 年和 2024 年类似会议的预算多 40 000 美元。拟议增加额是根据 2023 年实际支出和收到的 2024 年待举行会议的估计数计算出的。费用增加的原因是文件量增加和为特定会议举行的届会次数增加，后者影响到届会期间的口译费用。
- (四) 为庆祝《维也纳公约》四十周年，现请求为臭氧条约会议招待费预算项目增加 5 000 美元。

(d) 来自按《蒙特利尔议定书》第 5 条第 1 款行事的缔约方（第 5 条缔约方）的评估小组成员和专家的差旅费增加了 30 000 美元，这是为了满足评估小组成员预计将参加更多的旨在促进多边环境协定和其他环境进程之间协同增效的会议的需要。

(e) 在第 XXXV/27 号决定（附件表 A）中，缔约方第三十五次会议提供了一笔由现金余额供资的应急预算，以便让第 5 条缔约方参加更多的 2024 年臭氧条约会议。同一决定请执行秘书确保将缔约方参会的估计费用纳入 2025 年拟议核心预算设想方案中。在分析了过去四年（不包括大流行疫情年份（2020 年和 2021 年））缔约方会议和不限成员名额工作组会议的参会统计数据后，秘书处提议为定于 2025 年举行的相应会议增加 37% 的费用（相当于 285 000 美元）。因此：

- (一) 缔约方第三十七次会议参会数额比过去五年举行的类似会议的核定预算高 150 000 美元。
- (二) 不限成员名额工作组第四十七次会议参会数额比过去五年举行的类似会议的核定预算高 135 000 美元。

(f) 秘书处工作人员差旅预算减少了 125 000 美元。这一削减将要求秘书处减少其参加的会议数量，并可能影响《议定书》的知名度。

(g) 会议事务工作人员差旅拨款减少了 13 000 美元。如果有缔约方主动提出主办缔约方第三十七次会议，则减少后的拨款可能不足以支付会议干事前往潜在地点进行考察的全部费用。会议干事现场评估会议地点的适宜性对会议的圆满举行至关重要。

(h) 其他业务费用类别的拨款比 2024 年减少了 96 000 美元。鉴于秘书处对业务支出采取谨慎做法，拟议削减将对其日常工作产生负面影响。

(i) 提高公众认识和传播费用类别的拨款比 2024 年减少了 30 500 美元，导致与传播有关的活动准备金不足。这一类别包括两套不同的活动，即提高公众认识和数字平台，两者之间没有必然联系。缔约方不妨将数字平台活动和有关拨款转入其他业务费用类别。

10. 以下预算项目的数额与 2024 年核定预算相同：

(a) 评估小组会议和主席团会议的会议事务费用仍分别为 55 000 美元和 25 000 美元。

(b) 用于支持第 5 条缔约方参加主席团会议和履行委员会会议的拨款仍分别为 15 000 美元和 65 000 美元。

(c) 由于没有联合国内罗毕办事处（办公空间、水电、基础设施和设备技术支持的服务提供方）的订正报价，房地租金以及设备使用和维修的预算仍分别为 34 000 美元和 22 000 美元。

2. 建议预算

11. 建议预算比名义零增长预算多 381 940 美元（6.5%），原因如下：

(a) 咨询人数额增加 55 000 美元，使拨款恢复到过去九年的核定水平；

(b) 秘书处工作人员差旅预算增加 135 000 美元，与 2024 年核定预算相比增加了 10 000 美元，以便参加支持多边环境协定之间协同增效的会议，并适应通货膨胀；

(c) 会议事务工作人员差旅费增加 13 000 美元，以恢复该预算项目 2024 年的核定数额；

(d) 秘书处业务预算增加 85 000 美元，使其达到 165 000 美元，但仍比 2024 年核定数额低 11 000 美元；拟议削减额是根据费用类别中某些细列项目（消耗性和非消耗性）过去的支出趋势计算出的，今后如有需要，可能会增加。该类别的拟议预算将确保秘书处的日常业务顺利进行，并涵盖臭氧会议的媒体报道和临时的编辑和翻译要求。相较于 2025 年名义零增长预算设想方案和 2024 年核定预算存在的差异解释如下：

（一）消耗性设备准备金比名义零增长预算高 4 000 美元，但比 2024 年核定数额低 8 000 美元。

（二）非消耗性设备的预算比名义零增长预算高 7 000 美元，但比 2024 年低 3 000 美元。

（三）用于会议媒体报道和临时文件（编辑和翻译）的拨款增加 65 000 美元，使其恢复到 2024 年的核定水平。

（四）杂项数额比名义零增长预算高 9 000 美元，与 2024 年的核定水平保持一致；

(e) 提高公众认识和传播类别增加 50 000 美元（其中 20 000 美元用于视听材料和品牌宣传，30 000 美元用于传播活动），总额达到 82 500 美元，比 2024 年该费用类别的核定数额多 19 500 美元。随着信托基金的现金余额逐渐减少，秘书处提议用核心预算而非现金余额为标准传播活动供资。拟议数额将用于：

（一）会议的品牌、外观和体验以及用于宣传会议的数字资产工具包；

（二）世界臭氧日年度主题的试听材料、海报、社交媒体工具包和视频；

（三）为纪念《维也纳公约》四十周年制作一个徽标：世界臭氧日资产将是秘书处和缔约方庆祝《维也纳公约》成就的主要宣

传工具。其目的是利用会议和世界臭氧日来提高认识；推动秘书处在推特、脸书、领英、Threads 和 Instagram 等社交媒体上的关注量增长；推动对保护臭氧层的整体认识；继续努力推广秘书处教育平台；

(f) 考虑到上文(a)至(e)分段，方案支助费用相应增加 43 940 美元。

3. 由现金余额供资的额外活动

12. 鉴于信托基金持有的现金余额逐渐减少，现请求从现金余额中划拨低于前三年的数额，用于以下目的：

(a) 拟议预算 30 000 美元用于维护和加强现有数字工具，包括因技术变化而需要进行的升级。UNEP/OzL.Conv.13/5–UNEP/OzL.Pro.36/5 号文件附件五 B 节列出了各种数字工具的详情及其 2018 年以来的状况。

(b) 现为传播活动的下列部分请拨 100 000 美元：

(一) 在教育门户网站¹上开发和设计一个子网页，为本科生和学术机构提供高等教育材料（第三阶段）；

(二) 制作纪念《蒙特利尔议定书基加利修正》十周年（2026 年）的视频。主要视频还将被专门制作成短视频，以便在大众社交媒体和更主流的提高认识活动中使用。

4. 总结

13. 表 1 汇总了 2025 年预算设想方案，包括请求由现金余额供资的额外活动。

表 1
2025 年预算汇总
(美元)

说明	名义零增长	建议
预算，包括方案支助费用	5 852 835	6 234 775
额外活动，包括方案支助费用	146 900	146 900
共计	5 999 735	6 381 675

B. 2026 年拟议预算

14. 秘书处现提交以下两种 2026 年预算设想方案，供缔约方审议：

(a) 名义零增长预算 5 852 835 美元，与 2025 年名义零增长预算数额相同；

(b) 建议预算 6 477 725 美元，比名义零增长预算高 10.7%。

1. 名义零增长预算

15. 各个预算项目的数额与 2025 年名义零增长预算设想方案相同，但以下项目除外：

¹ “重置地球”教育资源，可查阅 <https://ozone.unep.org/reset-earth-education-resources>。

- (a) 雇员薪金、津贴和福利增加 35 000 美元，以反映年度通货膨胀和工作人员薪金的职等内加薪；
- (b) 会议费用拨款净增 179 500 美元，原因如下：
- (一) 不限成员名额工作组第四十八次会议的预算为 895 000 美元，比第四十七次会议高 165 000 美元。费用估算以 2024 年将在蒙特利尔举行的工作组第四十六次会议的估计数为依据。
 - (二) 缔约方第三十八次会议 670 000 美元的估计费用比缔约方第三十七次会议的估计数高 15 000 美元，原因是通货膨胀。在没有缔约方提出主办会议的情况下，该估计数依据的是以下假设，根据《蒙特利尔议定书》缔约方会议议事规则第 3 条，会议将在内罗毕举行。
 - (三) 考虑到《基加利修正》十周年庆祝活动，在缔约方会议期间举办招待会的餐饮费用为 29 500 美元，比 2025 年名义零增长预算低 500 美元，但比 2024 年高 4 500 美元。
- (c) 为纳入上文(a)至(b)分段所反映的增加额，没有为咨询人、公务差旅、其他业务费用或提高公众认识和传播编列准备金。

2. 建议预算

16. 建议预算比名义零增长预算多 624 890 美元（10.7%）。增加的原因是调整了费用类别，使其与 2025 年建议设想方案的水平相同。拟议增加额包括：

- (a) 咨询人 85 000 美元；
- (b) 招待费 500 美元；
- (c) 秘书处和会议事务工作人员差旅 220 000 美元；
- (d) 其他业务费用预算 165 000 美元，以使秘书处能够正常运作；
- (e) 提高公众认识和传播 82 500 美元；
- (f) 鉴于上文(a)至(e)分段，方案支助费用增加 71 890 美元。

3. 由现金余额供资的额外活动

17. 为了对数字工具进行必要加强，秘书处请求提供 30 000 美元的资金。

18. 为继续制作《蒙特利尔议定书》成就视频，特别是为了纪念《基加利修正》通过十周年（2026 年）（见上文第 12 (b) (二)分段），秘书处现请求供资 100 000 美元。

4. 总结

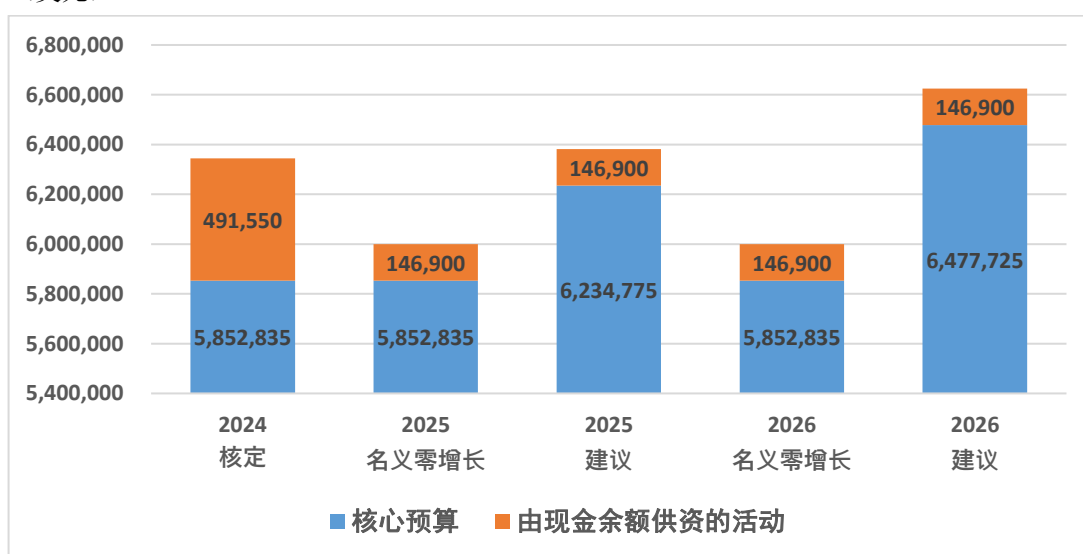
19. 表 2 汇总了 2026 年预算设想方案，包括请求由现金余额供资的额外活动。

表 2
2026 年预算汇总
(美元)

说明	名义零增长	建议
预算，包括方案支助费用	5 852 835	6 477 725
额外活动，包括方案支助费用	146 900	146 900
共计	5 999 735	6 624 625

20. 图 1 展示了上文第二.A 和第二.B 节所述 2025 年和 2026 年预算设想方案与 2024 年核定预算的对比情况。

图 1
对比 2025 年和 2026 年预算设想方案与 2024 年核定预算
(美元)



三、现金余额预测和供资备选方案

21. 在第 XXXV/27 号决定第 14 段中，缔约方第三十五次会议请秘书处为每种 2025 年预算设想方案提交以下四种供资备选方案：

- 备选方案 1：假设从截至 2024 年 1 月 1 日的现金余额中使用所提出设想方案的 20% 情况下的捐款；
- 备选方案 2：假设从截至 2024 年 1 月 1 日的现金余额中使用所提出设想方案的 10% 情况下的捐款；
- 备选方案 3：与 2025 年预算支出相等的捐款；
- 备选方案 4：利用现金余额提供等于 2024 年捐款水平的捐款。

22. 在备选方案 1、2 和 4 下，缔约方的捐款基于以下假设：2025 年预算的一部分将由 2024 年 1 月 1 日的现金余额供资。表 3 详细介绍了两种 2025 年预算设想方案的四种供资备选方案及其各自的资金来源。

表 3
2025 年供资备选方案
(美元)

	名义零增长		建议	
	由现金余额供资	由缔约方捐款供资	由现金余额供资	由缔约方捐款供资
备选方案 1	1 170 567	4 682 268	1 246 955	4 987 820
备选方案 2	585 284	5 267 551	623 478	5 611 297
备选方案 3	—	5 852 835	—	6 234 775
备选方案 4	2 109 736	3 743 099	2 491 676	3 743 099

23. 2024 年 1 月 1 日的现金余额为 7 680 661 美元。秘书处预计将收到 2024 年 100% 的核定捐款 (3 743 099 美元)，并支出 2024 年核定预算的 80%。表 4 和表 5 列出了根据第 XXXV/27 号决定第 14 段规定的预留现金余额百分比，两种预算设想方案的四种供资备选方案中每一种方案到 2024 年底的预测现金余额。

表 4
预留部分资金用于 2025 年名义零增长预算设想方案后的 2024 年底预测现金余额
(美元)

	备选方案 1	备选方案 2	备选方案 3	备选方案 4
2024 年 1 月 1 日的现金余额	7 680 661	7 680 661	7 680 661	7 680 661
减：为 2025 年预算预留的数额	1 170 567	585 284	—	2 109 736
加：预计收入	3 743 099	3 743 099	3 743 099	3 743 099
减：预计支出	5 070 508	5 070 508	5 070 508	5 070 508
2024 年 12 月 31 日的预测现金余额	5 177 685	5 762 968	6 348 252	4 238 516

表 5
预留部分资金用于 2025 年建议预算设想方案后的 2024 年底预测现金余额
(美元)

	备选方案 1	备选方案 2	备选方案 3	备选方案 4
2024 年 1 月 1 日的现金余额	7 680 661	7 680 661	7 680 661	7 680 661
减：为 2025 年预算预留的数额	1 246 955	623 478	—	2 491 676
加：预计收入	3 743 099	3 743 099	3 743 099	3 743 099
减：预计支出	5 070 508	5 070 508	5 070 508	5 070 508
2024 年 12 月 31 日的预测现金余额	5 101 297	5 724 774	6 348 252	3 856 576

24. 表 6 和表 7 所列四种供资备选方案中每一种方案到 2025 年底的预测现金余额是基于以下假设：

(a) 就备选方案 1、2 和 3 而言，将收到 80% 核定数额的缔约方捐款，不过收到的捐款可能包括前几年的未缴捐款。

(b) 就备选方案 4 而言，将收到 100% 核定数额的缔约方捐款，且可能包括前几年的未缴捐款。

(c) 预算消耗将达到 80%。

表 6
名义零增长预算设想方案的 2025 年底预测现金余额
(美元)

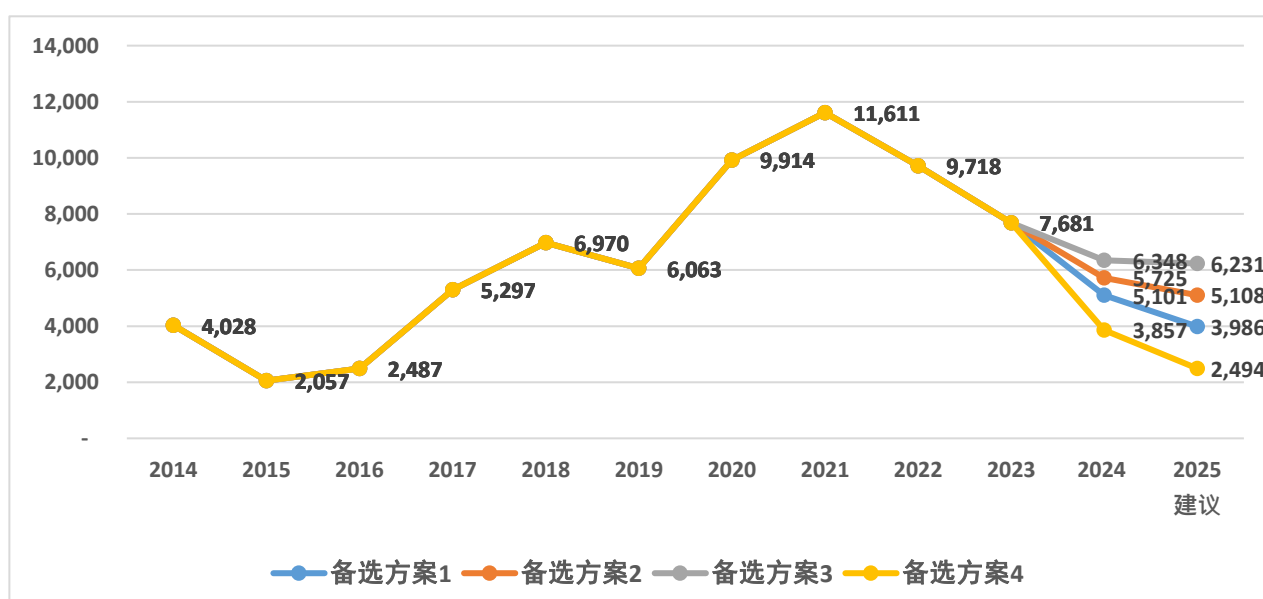
	备选方案 1	备选方案 2	备选方案 3	备选方案 4
2025 年 1 月 1 日的预测现金余额	5 177 685	5 762 968	6 348 252	4 238 516
加：预计收入	3 745 814	4 214 041	4 682 268	3 743 099
减：预计支出	4 799 788	4 799 788	4 799 788	4 799 788
2025 年 12 月 31 日的预测现金余额	4 123 711	5 177 221	6 230 732	3 181 827

表 7
建议预算设想方案的 2025 年底预测现金余额
(美元)

	备选方案 1	备选方案 2	备选方案 3	备选方案 4
2025 年 1 月 1 日的预测现金余额	5 101 297	5 724 774	6 348 252	3 856 576
加：预计收入	3 990 256	4 489 038	4 987 820	3 743 099
减：预计支出	5 105 340	5 105 340	5 105 340	5 105 340
2025 年 12 月 31 日的预测现金余额	3 986 213	5 108 472	6 230 732	2 494 335

25. 图 2 显示了 2014 年至 2025 年期间现金余额的变化情况，其中 2024 年和 2025 年的数额是根据表 4 和表 5 的计算结果预测的。2024 年和 2025 年的预测数额是 2025 年建议预算设想方案的预测数额。

图 2
年终现金余额的变化情况
(千美元)



26. 鉴于 2024 年 1 月 1 日的现金余额与使用这些资金执行 2025 年预算之间存在时间差，以及预留表 4a 和表 4b 所示数额方面存在挑战，秘书处提出了一种

预测年终现金余额的替代办法。如表 8 和表 9 所示，秘书处根据以下假设重新预测了 2024 年和 2025 年的年终现金余额：

(a) 在供资备选方案 1、2 和 4 下，2025 年预算的资金来自 2025 年 1 月 1 日的现金余额和缔约方捐款（见第 8 页表 3）。

(b) 根据上文(a)分段，2024 年 12 月 31 日的现金余额预测不受供资备选方案 1、2 和 4 的影响。

(c) 如第 23 段所述，2024 年年底的现金余额预测是基于以下假设：秘书处将收到 100% 的核定捐款（3 743 099 美元），并支出 2024 年核定预算的 80%。对于 2025 年的预测，第 24 段所列假设适用。

表 8
2024 年现金余额预测
(美元)

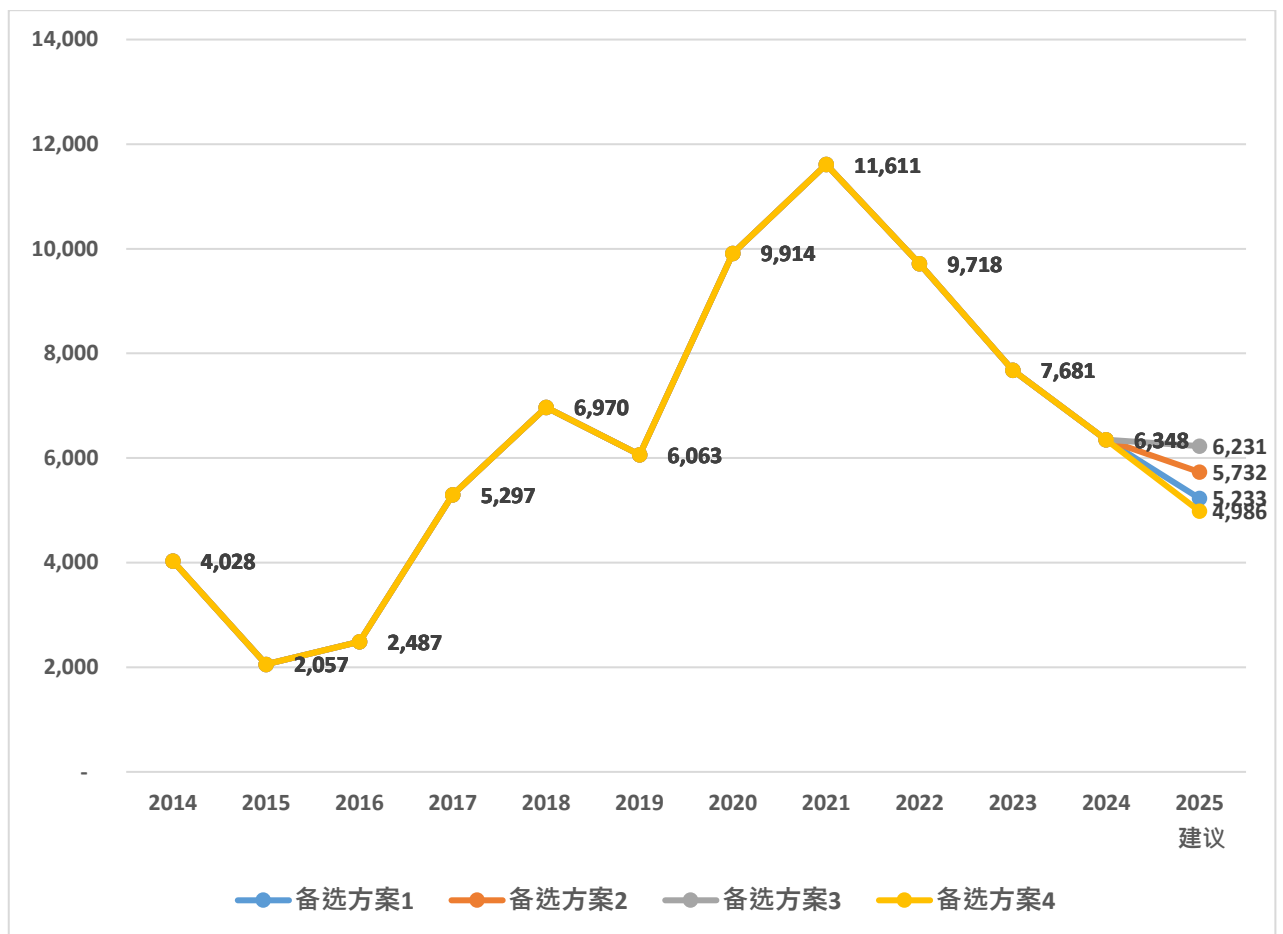
说明	数额
2024 年 1 月 1 日的现金余额	7 680 661
加：预计收入	3 743 099
减：预计支出	5 075 508
2024 年 12 月 31 日的预测现金余额	6 348 252

表 9
两种预算设想方案下四种供资备选方案的 2025 年现金余额预测
(美元)

	备选方案 1		备选方案 2		备选方案 3		备选方案 4	
	名义 零增长	建议	名义 零增长	建议	名义 零增长	建议	名义 零增长	建议
2025 年 1 月 1 日的预测现金余额	6 348 252	6 348 252	6 348 252	6 348 252	6 348 252	6 348 252	6 348 252	6 348 252
加：预计收入	3 745 814	3 990 256	4 214 041	4 489 038	4 682 268	4 987 820	3 743 099	3 743 099
减：预计支出	4 799 788	5 105 340	4 799 788	5 105 340	4 799 788	5 105 340	4 799 788	5 105 340
2025 年 12 月 31 日的预测现金余额	5 294 278	5 233 168	5 762 505	5 731 950	6 230 732	6 230 732	5 291 563	4 986 011

27. 图 3 显示了 2014 年至 2025 年期间现金余额的变化情况，其中 2024 年和 2025 年的数额是根据表 8 和表 9 的计算结果预测的。2025 年的预测数额是建议预算设想方案的预测数额。

图 3
 年终现金余额的变化情况
 (千美元)



28. 附件三列出了缔约方 2025 年和 2026 年对蒙特利尔议定书信托基金的捐款情况。对于 2025 年，列出了每种预算设想方案下四种供资备选方案的捐款。对于 2026 年，缔约方第三十六次会议将仅表示注意到预算，因此未提出供讨论的供资备选方案，仅列出了每种预算设想方案的捐款。

四、最后按语

29. 秘书处提出了 2025 年和 2026 年预算，仅对某些细列项目提出了合理的增加。为实现名义零增长设想方案而提议的一些削减将对秘书处的运作产生不利影响，从而损害其满足缔约方需求的能力。

30. 根据缔约方第三十五次会议第 XXXV/27 号决定第 14 段，针对 2025 年提出了四种供资备选方案供缔约方审议，所有备选方案均将导致现金余额减少。秘书处建议供资备选方案 3，该方案将支持逐步减少（比当年的初期余额减少 2%）。

31. 秘书处提出了两种计算年终现金余额的方法：一种是根据第 XXXV/27 号决定，另一种是利用年初可用现金余额为 2025 年活动提供部分资金。

32. 关于截至 2024 年 9 月 30 日的 2024 年预算执行情况、捐款状况和现金余额的进一步更新将在秘书处关于此事项的说明（UNEP/OzL.Conv.13/INF/2–UNEP/OzL.Pro.36/INF/2）中提供，供缔约方审查。

附件一

关于消耗臭氧层物质的蒙特利尔议定书信托基金： 2025 年和 2026 年拟议预算

表 AI.1
预算汇总
(美元)

费用类别	2025		2026	
	名义零增长	建议	名义零增长	建议
雇员薪金、津贴和福利	1 795 000	1 795 000	1 830 000	1 830 000
咨询人	30 000	85 000	–	85 000
会议费用	1 660 000	1 660 000	1 839 500	1 840 000
第 5 条缔约方和专家差旅	1 510 000	1 510 000	1 510 000	1 510 000
公务差旅	72 000	220 000	–	220 000
其他业务费用	80 000	165 000	–	165 000
提高公众认识和传播	32 500	82 500	–	82 500
直接费用共计	5 179 500	5 517 500	5 179 500	5 732 500
方案支助费用	673 335	717 275	673 335	745 225
直接费用共计，包括方案支助费用	5 852 835	6 234 775	5 852 835	6 477 725
由现金余额供资的额外活动	130 000	130 000	130 000	130 000
方案支助费用	16 900	16 900	16 900	16 900
额外活动共计，包括方案支助费用	146 900	146 900	146 900	146 900
总计	5 999 735	6 381 675	5 999 735	6 624 625

表 AI.2
预算详情
(美元)

预算项目 ²	费用类别	2025		2026	
		名义零增长	建议	名义零增长	建议
1100	雇员薪金、津贴和福利	1 795 000	1 795 000	1 830 000	1 830 000
1200	咨询人	30 000	85 000	–	85 000
1300	会议费用				
1305	会议事务费用：不限成员名额工作组会议	730 000	730 000	895 000	895 000
1310	会议事务费用：缔约方会议	655 000	655 000	670 000	670 000
	第 5 条评估小组成员的通信费用和评估小组				
1315	会议组织费用	55 000	55 000	55 000	55 000
1320	会议事务费用：主席团会议	25 000	25 000	25 000	25 000
1325	会议事务费用：履行委员会会议	165 000	165 000	165 000	165 000
1350	招待费 ^a	30 000	30 000	29 500	30 000
	小计：会议费用	1 660 000	1 660 000	1 839 500	1 840 000

² 对过去使用的预算项目编号进行了修订，使其具有连续性并与维也纳公约信托基金下的预算项目保持一致，以便联合报告预算执行情况。

预算 项目 ²	费用类别	2025		2026	
		名义零增长	建议	名义零增长	建议
3300	第 5 条缔约方和专家差旅^b				
3310	第 5 条缔约方专家差旅：评估小组会议	380 000	380 000	380 000	380 000
3320	第 5 条缔约方差旅：预备会议和缔约方会议	550 000	550 000	550 000	550 000
3330	第 5 条缔约方差旅：不限成员名额工作组会议	500 000	500 000	500 000	500 000
3340	第 5 条缔约方差旅：主席团会议	15 000	15 000	15 000	15 000
3350	第 5 条缔约方差旅：履行委员会会议	65 000	65 000	65 000	65 000
	小计：第 5 条缔约方和专家差旅	1 510 000	1 510 000	1 510 000	1 510 000
1600	公务差旅				
1601	工作人员公务差旅	70 000	205 000	—	205 000
1602	会议事务工作人员公务差旅	2 000	15 000	—	15 000
	小计：公务差旅	72 000	220 000	—	220 000
4100–5300	其他业务费用				
4100	消耗性设备	3 000	7 000	—	7 000
4200	非消耗性设备	5 000	12 000	—	12 000
4300	房地租金	34 000	34 000	—	34 000
5100	设备的使用和维修	22 000	22 000	—	22 000
5200	报告费用 ^c	10 000	75 000	—	75 000
5300	杂项 ^d	6 000	15 000	—	15 000
	小计：其他业务费用	80 000	165 000	—	165 000
5201	提高公众认识和传播^e	32 500	82 500	—	82 500
	直接费用共计	5 179 500	5 517 500	5 179 500	5 732 500
	方案支助费用	673 335	717 275	673 335	745 225
	直接费用共计，包括方案支助费用	5 852 835	6 234 775	5 852 835	6 477 725
	由现金余额供资的额外活动				
5202	宣传活动	100 000	100 000	100 000	100 000
5203	数字工具：加强功能	30 000	30 000	30 000	30 000
	直接费用共计——额外活动	130 000	130 000	130 000	130 000
	方案支助费用	16 900	16 900	16 900	16 900
	额外活动共计，包括方案支助费用	146 900	146 900	146 900	146 900
	直接费用总额	5 309 500	5 647 500	5 309 500	5 862 500
	方案支助费用总额	690 235	734 175	690 235	762 125
	总计	5 999 735	6 381 675	5 999 735	6 624 625

^a 招待费涵盖不限成员名额工作组会议和缔约方会议的接待费用。

^b 采用最合适和最优惠的经济舱旅费加上联合国每日生活津贴及终点站费用，第 5 条缔约方代表参加蒙特利尔议定书各次会议的预算为每次会议每名代表 4 500 美元。

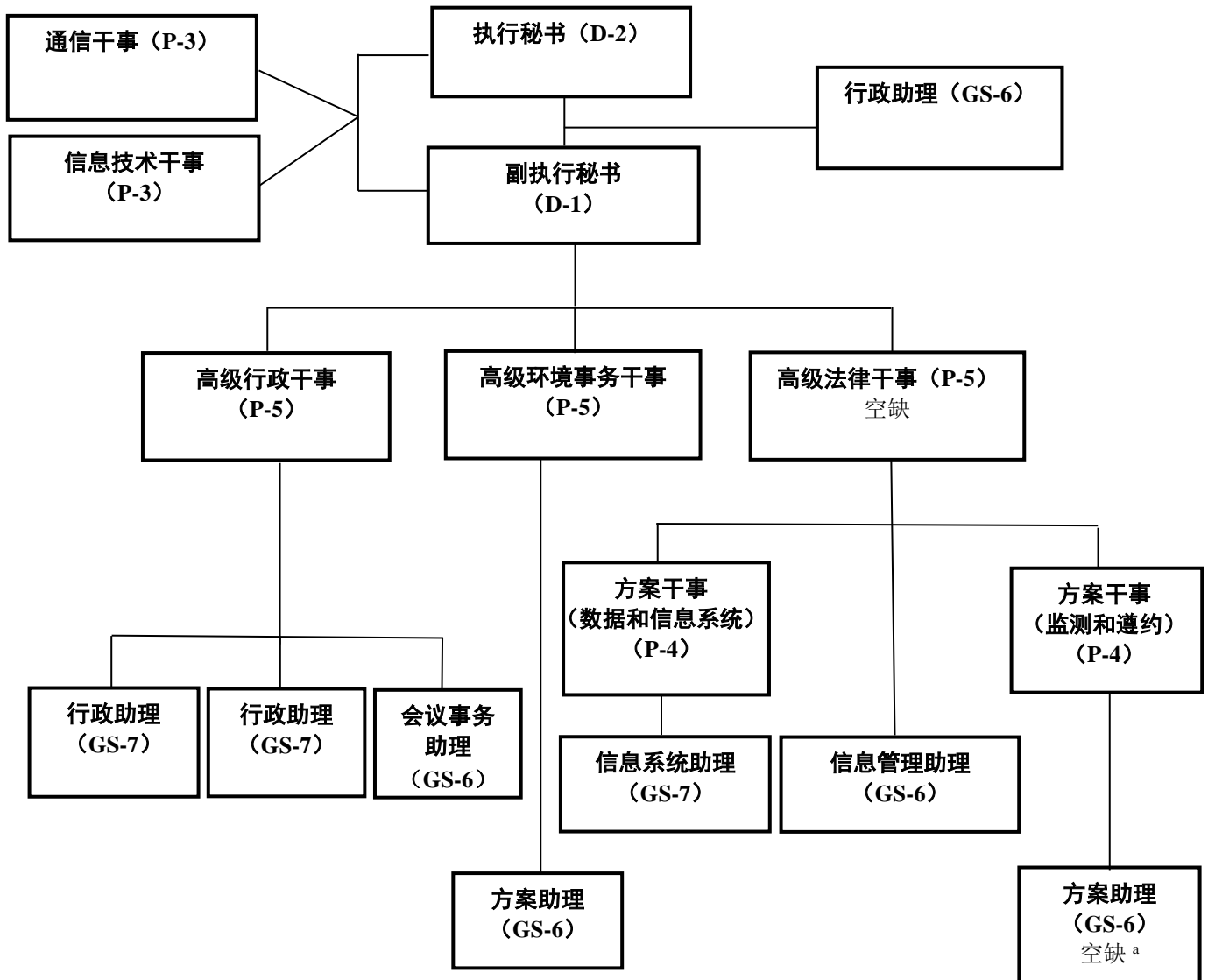
^c 本预算项目包括：（1）会议报道；（2）非会议文件的编辑和翻译；（3）评估小组报告。

^d 本预算项目包括：（1）通信费用；（2）运费；（3）工作人员培训。

^e 本预算项目包括：（1）网站、网络工具和登记系统的维护和托管；（2）提高认识活动；（3）视听材料；（4）世界臭氧日。

附件二

臭氧秘书处组织结构图和人员配置表



缩略语：GS – 一般事务人员；P – 专业人员。

^a 在招聘一名 GS-6 职等的方案助理之前，已利用方案支助资源以临时合同的形式招聘了一名 GS-5 职等的助理。

高级管理团队： 执行秘书、副执行秘书、高级法律干事、高级环境事务干事和高级行政干事

行政和管理团队： 高级行政干事和所有一般事务人员

环境事务和评估小组团队： 高级环境事务干事和专业工作人员

法律事务和履约团队： 高级法律干事和专业工作人员

信息技术团队： 通信干事、信息技术干事、方案干事（数据和信息系统）、信息管理助理和信息系统助理

员额数			
职等	P	GS	共计
D-2	1	–	1
D-1	1	–	1
P-5	3	–	3
P-4	2	–	2
P-3	2	–	2
GS	–	8	8
共计	9	8	17

人员配置表和资金来源*

职等	专业及以上职类	一般事务人员	共计
D-2 ^a	1	—	1
D-1 ^b	1	—	1
P-5 ^c	3	—	3
P-4 ^d	2	—	2
P-3 ^e	2	—	2
一般事务人员 ^f	—	8	8
共计	9	8	17

^a 50%由维也纳公约信托基金供资，50%由蒙特利尔议定书信托基金供资。

^b 100%由蒙特利尔议定书信托基金供资。

^c 一个员额（高级法律干事）100%由蒙特利尔议定书信托基金供资；一个员额（高级环境事务干事）由维也纳公约信托基金和蒙特利尔议定书信托基金各供资 50%；一个员额（高级行政干事）由方案支助费用预算供资。

^d 100%由蒙特利尔议定书信托基金供资。

^e 一个员额（通信干事）100%由维也纳公约信托基金供资，一个员额（信息技术干事）70%由蒙特利尔议定书信托基金供资，30%由维也纳公约信托基金供资。

^f 三个员额（行政助理、信息管理助理和信息系统助理）100%由蒙特利尔议定书信托基金供资；两个员额（行政助理和方案助理）由维也纳公约信托基金和蒙特利尔议定书信托基金各供资 50%；两个员额（方案助理和会议事务助理）100%由维也纳公约信托基金供资；一个员额（行政助理）100%由方案支助费用预算供资。

* 每年年底对行政职能工作人员的工作人员费用进行分析。根据蒙特利尔议定书缔约方第三十五次会议第 XXXV/27 号决定第 11 段，可酌情将该费用转入或转出方案支助费用预算。

附件三

缔约方向关于消耗臭氧层物质的蒙特利尔议定书信托基金捐款的拟议备选方案

表 AIII.1
基于供资备选方案 1 和供资备选方案 2 的缔约方 2025 年捐款
(美元)

缔约方	调整后的联合国 比额, 最高分摊 比率为 22% ^a	供资备选 方案 1: 对名义零 增长预算的捐款	供资备选 方案 1: 对建议 预算的捐款	供资备选 方案 2: 对名义零 增长预算的捐款	供资备选 方案 2: 对建议 预算的捐款
阿富汗	—	—	—	—	—
阿尔巴尼亚	—	—	—	—	—
阿尔及利亚	0.109	5 095	5 427	5 732	6 106
安道尔	—	—	—	—	—
安哥拉	—	—	—	—	—
安提瓜和巴布达	—	—	—	—	—
阿根廷	0.718	33 608	35 802	37 809	40 277
亚美尼亚	—	—	—	—	—
澳大利亚	2.107	98 675	105 114	111 009	118 253
奥地利	0.678	31 739	33 810	35 706	38 036
阿塞拜疆	—	—	—	—	—
巴哈马	—	—	—	—	—
巴林	—	—	—	—	—
孟加拉国	—	—	—	—	—
巴巴多斯	—	—	—	—	—
白俄罗斯	—	—	—	—	—
比利时	0.827	38 703	41 229	43 541	46 383
伯利兹	—	—	—	—	—
贝宁	—	—	—	—	—
不丹	—	—	—	—	—
多民族玻利维亚国	—	—	—	—	—
波斯尼亚和黑塞 哥维那	—	—	—	—	—
博茨瓦纳	—	—	—	—	—
巴西	2.010	94 094	100 234	105 856	112 764
文莱达鲁萨兰国	—	—	—	—	—
保加利亚	—	—	—	—	—
布基纳法索	—	—	—	—	—
布隆迪	—	—	—	—	—
佛得角	—	—	—	—	—
柬埔寨	—	—	—	—	—
喀麦隆	—	—	—	—	—

缔约方	调整后的联合国 比额，最高分摊 比率为 22% ^a	供资备选 方案 1：对名义零 增长预算的捐款	供资备选 方案 1：对建议 预算的捐款	供资备选 方案 2：对名义零 增长预算的捐款	供资备选 方案 2：对建议 预算的捐款
加拿大	2.624	122 841	130 857	138 196	147 214
中非共和国	—	—	—	—	—
乍得	—	—	—	—	—
智利	0.419	19 632	20 913	22 086	23 527
中国	15.228	713 021	759 551	802 149	854 495
哥伦比亚	0.246	11 499	12 249	12 936	13 780
科摩罗	—	—	—	—	—
刚果	—	—	—	—	—
库克群岛	—	—	—	—	—
哥斯达黎加	—	—	—	—	—
科特迪瓦	—	—	—	—	—
克罗地亚	—	—	—	—	—
古巴	—	—	—	—	—
塞浦路斯	—	—	—	—	—
捷克	0.339	15 893	16 930	17 879	19 046
朝鲜民主主义人民 共和国	—	—	—	—	—
刚果民主共和国	—	—	—	—	—
丹麦	0.552	25 849	27 536	29 080	30 978
吉布提	—	—	—	—	—
多米尼克	—	—	—	—	—
多米尼加共和国	—	—	—	—	—
厄瓜多尔	—	—	—	—	—
埃及	0.139	6 497	6 921	7 309	7 786
萨尔瓦多	—	—	—	—	—
赤道几内亚	—	—	—	—	—
厄立特里亚	—	—	—	—	—
爱沙尼亚	—	—	—	—	—
斯威士兰	—	—	—	—	—
埃塞俄比亚	—	—	—	—	—
欧洲联盟	2.496	116 858	124 484	131 465	140 044
斐济	—	—	—	—	—
芬兰	0.416	19 492	20 764	21 928	23 359
法国	4.311	201 837	215 009	227 067	241 885
加蓬	—	—	—	—	—
冈比亚	—	—	—	—	—
格鲁吉亚	—	—	—	—	—
德国	6.101	285 648	304 288	321 354	342 324
加纳	—	—	—	—	—
希腊	0.324	15 192	16 183	17 090	18 206

缔约方	调整后的联合国 比额，最高分摊 比率为 22% ^a	供资备选 方案 1：对名义零 增长预算的捐款	供资备选 方案 1：对建议 预算的捐款	供资备选 方案 2：对名义零 增长预算的捐款	供资备选 方案 2：对建议 预算的捐款
格林纳达	-	-	-	-	-
危地马拉	-	-	-	-	-
几内亚	-	-	-	-	-
几内亚比绍	-	-	-	-	-
圭亚那	-	-	-	-	-
海地	-	-	-	-	-
罗马教廷	-	-	-	-	-
洪都拉斯	-	-	-	-	-
匈牙利	0.228	10 657	11 353	11 990	12 772
冰岛	-	-	-	-	-
印度	1.042	48 800	51 984	54 900	58 483
印度尼西亚	0.548	25 662	27 337	28 870	30 754
伊朗伊斯兰共和国	0.370	17 342	18 473	19 509	20 783
伊拉克	0.128	5 983	6 374	6 731	7 170
爱尔兰	0.438	20 520	21 859	23 085	24 592
以色列	0.560	26 223	27 934	29 501	31 426
意大利	3.184	149 064	158 792	167 697	178 641
牙买加	-	-	-	-	-
日本	8.019	375 488	399 992	422 424	449 991
约旦	-	-	-	-	-
哈萨克斯坦	0.133	6 217	6 623	6 994	7 450
肯尼亚	-	-	-	-	-
基里巴斯	-	-	-	-	-
科威特	0.234	10 938	11 652	12 305	13 108
吉尔吉斯斯坦	-	-	-	-	-
老挝人民民主 共和国	-	-	-	-	-
拉脱维亚	-	-	-	-	-
黎巴嫩	-	-	-	-	-
莱索托	-	-	-	-	-
利比里亚	-	-	-	-	-
利比亚	-	-	-	-	-
列支敦士登	-	-	-	-	-
立陶宛	-	-	-	-	-
卢森堡	-	-	-	-	-
马达加斯加	-	-	-	-	-
马拉维	-	-	-	-	-
马来西亚	0.347	16 267	17 328	18 300	19 494
马尔代夫	-	-	-	-	-
马里	-	-	-	-	-

缔约方	调整后的联合国 比额，最高分摊 比率为 22% ^a	供资备选 方案 1：对名义零 增长预算的捐款	供资备选 方案 1：对建议 预算的捐款	供资备选 方案 2：对名义零 增长预算的捐款	供资备选 方案 2：对建议 预算的捐款
马耳他	-	-	-	-	-
马绍尔群岛	-	-	-	-	-
毛里塔尼亚	-	-	-	-	-
毛里求斯	-	-	-	-	-
墨西哥	1.219	57 073	60 798	64 208	68 398
密克罗尼西亚联邦	-	-	-	-	-
摩纳哥	-	-	-	-	-
蒙古	-	-	-	-	-
黑山	-	-	-	-	-
摩洛哥	-	-	-	-	-
莫桑比克	-	-	-	-	-
缅甸	-	-	-	-	-
纳米比亚	-	-	-	-	-
瑙鲁	-	-	-	-	-
尼泊尔	-	-	-	-	-
荷兰王国	1.375	64 365	68 566	72 411	77 136
新西兰	0.308	14 444	15 386	16 249	17 309
尼加拉瓜	-	-	-	-	-
尼日尔	-	-	-	-	-
尼日利亚	0.182	8 507	9 062	9 571	10 195
纽埃	-	-	-	-	-
北马其顿	-	-	-	-	-
挪威	0.678	31 739	33 810	35 706	38 036
阿曼	0.111	5 188	5 527	5 837	6 218
巴基斯坦	0.114	5 329	5 676	5 995	6 386
帕劳	-	-	-	-	-
巴拿马	-	-	-	-	-
巴布亚新几内亚	-	-	-	-	-
巴拉圭	-	-	-	-	-
秘鲁	0.163	7 619	8 116	8 572	9 131
菲律宾	0.212	9 910	10 556	11 148	11 876
波兰	0.836	39 124	41 677	44 015	46 887
葡萄牙	0.352	16 500	17 577	18 563	19 774
卡塔尔	0.269	12 574	13 394	14 146	15 069
大韩民国	2.570	120 317	128 169	135 357	144 190
摩尔多瓦共和国	-	-	-	-	-
罗马尼亚	0.311	14 584	15 536	16 407	17 478
俄罗斯联邦	1.863	87 223	92 915	98 126	104 529
卢旺达	-	-	-	-	-
圣基茨和尼维斯	-	-	-	-	-

缔约方	调整后的联合国 比额，最高分摊 比率为 22% ^a	供资备选 方案 1：对名义零 增长预算的捐款	供资备选 方案 1：对建议 预算的捐款	供资备选 方案 2：对名义零 增长预算的捐款	供资备选 方案 2：对建议 预算的捐款
圣卢西亚	-	-	-	-	-
圣文森特和格林 纳丁斯	-	-	-	-	-
萨摩亚	-	-	-	-	-
圣马力诺	-	-	-	-	-
圣多美和普林西比	-	-	-	-	-
沙特阿拉伯	1.182	55 344	58 956	62 262	66 325
塞内加尔	-	-	-	-	-
塞尔维亚	-	-	-	-	-
塞舌尔	-	-	-	-	-
塞拉利昂	-	-	-	-	-
新加坡	0.503	23 559	25 096	26 503	28 233
斯洛伐克	0.155	7 245	7 718	8 151	8 683
斯洛文尼亚	-	-	-	-	-
所罗门群岛	-	-	-	-	-
索马里	-	-	-	-	-
南非	0.244	11 405	12 150	12 831	13 668
南苏丹	-	-	-	-	-
西班牙	2.130	99 750	106 259	112 219	119 542
斯里兰卡	-	-	-	-	-
巴勒斯坦国	-	-	-	-	-
苏丹	-	-	-	-	-
苏里南	-	-	-	-	-
瑞典	0.870	40 713	43 370	45 803	48 791
瑞士	1.132	53 007	56 466	59 633	63 524
阿拉伯叙利亚 共和国	-	-	-	-	-
塔吉克斯坦	-	-	-	-	-
泰国	0.367	17 202	18 324	19 352	20 615
东帝汶	-	-	-	-	-
多哥	-	-	-	-	-
汤加	-	-	-	-	-
特立尼达和多巴哥	-	-	-	-	-
突尼斯	-	-	-	-	-
土耳其	0.844	39 498	42 076	44 435	47 335
土库曼斯坦	-	-	-	-	-
图瓦卢	-	-	-	-	-
乌干达	-	-	-	-	-
乌克兰	-	-	-	-	-
阿拉伯联合酋长国	0.634	29 682	31 619	33 392	35 571

缔约方	调整后的联合国 比额，最高分摊 比率为 22% ^a	供资备选 方案 1：对名义零 增长预算的捐款	供资备选 方案 1：对建议 预算的捐款	供资备选 方案 2：对名义零 增长预算的捐款	供资备选 方案 2：对建议 预算的捐款
大不列颠及北爱尔兰联合王国	4.368	204 502	217 847	230 064	245 078
坦桑尼亚联合共和国	—	—	—	—	—
美利坚合众国	21.963	1 028 351	1 095 458	1 156 894	1 232 390
乌拉圭	—	—	—	—	—
乌兹别克斯坦	—	—	—	—	—
瓦努阿图	—	—	—	—	—
委内瑞拉玻利瓦尔共和国	0.175	8 180	8 714	9 203	9 803
越南	—	—	—	—	—
也门	—	—	—	—	—
赞比亚	—	—	—	—	—
津巴布韦	—	—	—	—	—
共计	100.00	4 682 268	4 987 820	5 267 551	5 611 297

^a 联大关于联合国经费分摊比额表的第 76/238 号决议规定 2022–2024 年期间最高分摊率为 22%。

表 AIII.2
基于供资备选方案 3 和供资备选方案 4 的缔约方 2025 年捐款
 (美元)

缔约方名称	调整后的联合国 比额，最高分摊 比率为 22% ^a	供资备选 方案 3：对名义零 增长预算的捐款	供资备选 方案 3：对建议 预算的捐款	供资备选方案 4： 对名义零增长预算 和建议预算的捐款
阿富汗	—	—	—	—
阿尔巴尼亚	—	—	—	—
阿尔及利亚	0.109	6 369	6 784	4 073
安道尔	—	—	—	—
安哥拉	—	—	—	—
安提瓜和巴布达	—	—	—	—
阿根廷	0.718	42 010	44 752	26 867
亚美尼亚	—	—	—	—
澳大利亚	2.107	123 344	131 393	78 882
奥地利	0.678	39 673	42 262	25 373
阿塞拜疆	—	—	—	—
巴哈马	—	—	—	—
巴林	—	—	—	—
孟加拉国	—	—	—	—
巴巴多斯	—	—	—	—
白俄罗斯	—	—	—	—
比利时	0.827	48 379	51 536	30 940
伯利兹	—	—	—	—
贝宁	—	—	—	—
不丹	—	—	—	—
多民族玻利维亚国	—	—	—	—
波斯尼亚和黑塞哥维那	—	—	—	—
博茨瓦纳	—	—	—	—
巴西	2.010	117 618	125 293	75 221
文莱达鲁萨兰国	—	—	—	—
保加利亚	—	—	—	—
布基纳法索	—	—	—	—
布隆迪	—	—	—	—
佛得角	—	—	—	—
柬埔寨	—	—	—	—
喀麦隆	—	—	—	—
加拿大	2.624	153 551	163 572	98 201
中非共和国	—	—	—	—
乍得	—	—	—	—
智利	0.419	24 540	26 142	15 694
中国	15.228	891 276	949 439	570 003
哥伦比亚	0.246	14 374	15 312	9 192

缔约方名称	调整后的联合国 比额, 最高分摊 比率为 22% ^a	供资备选 方案 3: 对名义零 增长预算的捐款	供资备选 方案 3: 对建议 预算的捐款	供资备选方案 4: 对名义零增长预算 和建议预算的捐款
科摩罗	—	—	—	—
刚果	—	—	—	—
库克群岛	—	—	—	—
哥斯达黎加	—	—	—	—
科特迪瓦	—	—	—	—
克罗地亚	—	—	—	—
古巴	—	—	—	—
塞浦路斯	—	—	—	—
捷克	0.339	19 866	21 162	12 705
朝鲜民主主义人民共和国	—	—	—	—
刚果民主共和国	—	—	—	—
丹麦	0.552	32 311	34 420	20 664
吉布提	—	—	—	—
多米尼克	—	—	—	—
多米尼加共和国	—	—	—	—
厄瓜多尔	—	—	—	—
埃及	0.139	8 122	8 652	5 194
萨尔瓦多	—	—	—	—
赤道几内亚	—	—	—	—
厄立特里亚	—	—	—	—
爱沙尼亚	—	—	—	—
斯威士兰	—	—	—	—
埃塞俄比亚	—	—	—	—
欧洲联盟	2.496	146 073	155 605	93 419
斐济	—	—	—	—
芬兰	0.416	24 365	25 955	15 582
法国	4.311	252 297	268 761	161 353
加蓬	—	—	—	—
冈比亚	—	—	—	—
格鲁吉亚	—	—	—	—
德国	6.101	357 060	380 360	228 353
加纳	—	—	—	—
希腊	0.324	18 989	20 229	12 144
格林纳达	—	—	—	—
危地马拉	—	—	—	—
几内亚	—	—	—	—
几内亚比绍	—	—	—	—
圭亚那	—	—	—	—
海地	—	—	—	—
罗马教廷	—	—	—	—

缔约方名称	调整后的联合国 比额, 最高分摊 比率为 22% ^a	供资备选 方案 3: 对名义零 增长预算的捐款	供资备选 方案 3: 对建议 预算的捐款	供资备选方案 4: 对名义零增长预算 和建议预算的捐款
洪都拉斯	—	—	—	—
匈牙利	0.228	13 322	14 191	8 520
冰岛	—	—	—	—
印度	1.042	61 000	64 981	39 012
印度尼西亚	0.548	32 078	34 171	20 515
伊朗伊斯兰共和国	0.370	21 677	23 092	13 863
伊拉克	0.128	7 479	7 967	4 783
爱尔兰	0.438	25 650	27 324	16 404
以色列	0.560	32 779	34 918	20 963
意大利	3.184	186 330	198 490	119 165
牙买加	—	—	—	—
日本	8.019	469 360	499 989	300 173
约旦	—	—	—	—
哈萨克斯坦	0.133	7 771	8 278	4 970
肯尼亚	—	—	—	—
基里巴斯	—	—	—	—
科威特	0.234	13 672	14 565	8 744
吉尔吉斯斯坦	—	—	—	—
老挝人民民主共和国	—	—	—	—
拉脱维亚	—	—	—	—
黎巴嫩	—	—	—	—
莱索托	—	—	—	—
利比里亚	—	—	—	—
利比亚	—	—	—	—
列支敦士登	—	—	—	—
立陶宛	—	—	—	—
卢森堡	—	—	—	—
马达加斯加	—	—	—	—
马拉维	—	—	—	—
马来西亚	0.347	20 333	21 660	13 004
马尔代夫	—	—	—	—
马里	—	—	—	—
马耳他	—	—	—	—
马绍尔群岛	—	—	—	—
毛里塔尼亚	—	—	—	—
毛里求斯	—	—	—	—
墨西哥	1.219	71 342	75 997	45 626
密克罗尼西亚联邦	—	—	—	—
摩纳哥	—	—	—	—
蒙古	—	—	—	—

缔约方名称	调整后的联合国 比额, 最高分摊 比率为 22% ^a	供资备选 方案 3: 对名义零 增长预算的捐款	供资备选 方案 3: 对建议 预算的捐款	供资备选方案 4: 对名义零增长预算 和建议预算的捐款
黑山	—	—	—	—
摩洛哥	—	—	—	—
莫桑比克	—	—	—	—
缅甸	—	—	—	—
纳米比亚	—	—	—	—
瑙鲁	—	—	—	—
尼泊尔	—	—	—	—
荷兰王国	1.375	80 457	85 707	51 454
新西兰	0.308	18 055	19 233	11 547
尼加拉瓜	—	—	—	—
尼日尔	—	—	—	—
尼日利亚	0.182	10 634	11 328	6 801
纽埃	—	—	—	—
北马其顿	—	—	—	—
挪威	0.678	39 673	42 262	25 373
阿曼	0.111	6 486	6 909	4 148
巴基斯坦	0.114	6 661	7 096	4 260
帕劳	—	—	—	—
巴拿马	—	—	—	—
巴布亚新几内亚	—	—	—	—
巴拉圭	—	—	—	—
秘鲁	0.163	9 524	10 145	6 091
菲律宾	0.212	12 387	13 195	7 922
波兰	0.836	48 905	52 097	31 277
葡萄牙	0.352	20 625	21 971	13 191
卡塔尔	0.269	15 717	16 743	10 052
大韩民国	2.570	150 396	160 211	96 184
摩尔多瓦共和国	—	—	—	—
罗马尼亚	0.311	18 230	19 419	11 659
俄罗斯联邦	1.863	109 029	116 143	69 728
卢旺达	—	—	—	—
圣基茨和尼维斯	—	—	—	—
圣卢西亚	—	—	—	—
圣文森特和格林纳丁斯	—	—	—	—
萨摩亚	—	—	—	—
圣马力诺	—	—	—	—
圣多美和普林西比	—	—	—	—
沙特阿拉伯	1.182	69 180	73 694	44 243
塞内加尔	—	—	—	—
塞尔维亚	—	—	—	—

缔约方名称	调整后的联合国 比额, 最高分摊 比率为 22% ^a	供资备选 方案 3: 对名义零 增长预算的捐款	供资备选 方案 3: 对建议 预算的捐款	供资备选方案 4: 对名义零增长预算 和建议预算的捐款
塞舌尔	—	—	—	—
塞拉利昂	—	—	—	—
新加坡	0.503	29 448	31 370	18 833
斯洛伐克	0.155	9 056	9 648	5 792
斯洛文尼亚	—	—	—	—
所罗门群岛	—	—	—	—
索马里	—	—	—	—
南非	0.244	14 257	15 187	9 118
南苏丹	—	—	—	—
西班牙	2.130	124 688	132 824	79 742
斯里兰卡	—	—	—	—
巴勒斯坦国	—	—	—	—
苏丹	—	—	—	—
苏里南	—	—	—	—
瑞典	0.870	50 892	54 213	32 547
瑞士	1.132	66 259	70 582	42 375
阿拉伯叙利亚共和国	—	—	—	—
塔吉克斯坦	—	—	—	—
泰国	0.367	21 502	22 905	13 751
东帝汶	—	—	—	—
多哥	—	—	—	—
汤加	—	—	—	—
特立尼达和多巴哥	—	—	—	—
突尼斯	—	—	—	—
土耳其	0.844	49 373	52 594	31 576
土库曼斯坦	—	—	—	—
图瓦卢	—	—	—	—
乌干达	—	—	—	—
乌克兰	—	—	—	—
阿拉伯联合酋长国	0.634	37 102	39 524	23 728
大不列颠及北爱尔兰联合 王国	4.368	255 626	272 308	163 482
坦桑尼亚联合共和国	—	—	—	—
美利坚合众国	21.963	1 285 438	1 369 323	822 084
乌拉圭	—	—	—	—
乌兹别克斯坦	—	—	—	—
瓦努阿图	—	—	—	—
委内瑞拉玻利瓦尔共和国	0.175	10 225	10 892	6 539
越南	—	—	—	—
也门	—	—	—	—

缔约方名称	调整后的联合国 比额，最高分摊 比率为 22% ^a	供资备选 方案 3：对名义零 增长预算的捐款	供资备选 方案 3：对建议 预算的捐款	供资备选方案 4： 对名义零增长预算 和建议预算的捐款
赞比亚	—	—	—	—
津巴布韦	—	—	—	—
共计	100.000	5 852 835	6 234 775	3 743 099

^a 联大关于联合国经费分摊比额表的第 76/238 号决议规定 2022–2024 年期间最高分摊率为 22%。

表 AIII.3
缔约方 2026 年捐款
 (美元)

缔约方	调整后的联合国比额， 最高分摊比率为 22% ^a	对名义零增长预算的 捐款	对建议预算的捐款
阿富汗	—	—	—
阿尔巴尼亚	—	—	—
阿尔及利亚	0.109	6 369	7 049
安道尔	—	—	—
安哥拉	—	—	—
安提瓜和巴布达	—	—	—
阿根廷	0.718	42 010	46 496
亚美尼亚	—	—	—
澳大利亚	2.107	123 344	136 513
奥地利	0.678	39 673	43 909
阿塞拜疆	—	—	—
巴哈马	—	—	—
巴林	—	—	—
孟加拉国	—	—	—
巴巴多斯	—	—	—
白俄罗斯	—	—	—
比利时	0.827	48 379	53 545
伯利兹	—	—	—
贝宁	—	—	—
不丹	—	—	—
多民族玻利维亚国	—	—	—
波斯尼亚和黑塞哥维那	—	—	—
博茨瓦纳	—	—	—
巴西	2.010	117 618	130 175
文莱达鲁萨兰国	—	—	—
保加利亚	—	—	—
布基纳法索	—	—	—
布隆迪	—	—	—
佛得角	—	—	—
柬埔寨	—	—	—
喀麦隆	—	—	—
加拿大	2.624	153 551	169 946
中非共和国	—	—	—
乍得	—	—	—
智利	0.419	24 540	27 160
中国	15.228	891 276	986 435
哥伦比亚	0.246	14 374	15 908

缔约方	调整后的联合国比额， 最高分摊比率为 22% ^a	对名义零增长预算的 捐款	对建议预算的捐款
科摩罗	—	—	—
刚果	—	—	—
库克群岛	—	—	—
哥斯达黎加	—	—	—
科特迪瓦	—	—	—
克罗地亚	—	—	—
古巴	—	—	—
塞浦路斯	—	—	—
捷克	0.339	19 866	21 987
朝鲜民主主义人民共和国	—	—	—
刚果民主共和国	—	—	—
丹麦	0.552	32 311	35 761
吉布提	—	—	—
多米尼克	—	—	—
多米尼加共和国	—	—	—
厄瓜多尔	—	—	—
埃及	0.139	8 122	8 989
萨尔瓦多	—	—	—
赤道几内亚	—	—	—
厄立特里亚	—	—	—
爱沙尼亚	—	—	—
斯威士兰	—	—	—
埃塞俄比亚	—	—	—
欧洲联盟	2.496	146 073	161 668
斐济	—	—	—
芬兰	0.416	24 365	26 966
法国	4.311	252 297	279 233
加蓬	—	—	—
冈比亚	—	—	—
格鲁吉亚	—	—	—
德国	6.101	357 060	395 182
加纳	—	—	—
希腊	0.324	18 989	21 017
格林纳达	—	—	—
危地马拉	—	—	—
几内亚	—	—	—
几内亚比绍	—	—	—
圭亚那	—	—	—
海地	—	—	—
罗马教廷	—	—	—

缔约方	调整后的联合国比额， 最高分摊比率为 22% ^a	对名义零增长预算的 捐款	对建议预算的捐款
洪都拉斯	—	—	—
匈牙利	0.228	13 322	14 744
冰岛	—	—	—
印度	1.042	61 000	67 513
印度尼西亚	0.548	32 078	35 502
伊朗伊斯兰共和国	0.370	21 677	23 992
伊拉克	0.128	7 479	8 277
爱尔兰	0.438	25 650	28 389
以色列	0.560	32 779	36 278
意大利	3.184	186 330	206 224
牙买加	—	—	—
日本	8.019	469 360	519 473
约旦	—	—	—
哈萨克斯坦	0.133	7 771	8 601
肯尼亚	—	—	—
基里巴斯	—	—	—
科威特	0.234	13 672	15 132
吉尔吉斯斯坦	—	—	—
老挝人民民主共和国	—	—	—
拉脱维亚	—	—	—
黎巴嫩	—	—	—
莱索托	—	—	—
利比里亚	—	—	—
利比亚	—	—	—
列支敦士登	—	—	—
立陶宛	—	—	—
卢森堡	—	—	—
马达加斯加	—	—	—
马拉维	—	—	—
马来西亚	0.347	20 333	22 504
马尔代夫	—	—	—
马里	—	—	—
马耳他	—	—	—
马绍尔群岛	—	—	—
毛里塔尼亚	—	—	—
毛里求斯	—	—	—
墨西哥	1.219	71 342	78 959
密克罗尼西亚联邦	—	—	—
摩纳哥	—	—	—
蒙古	—	—	—

缔约方	调整后的联合国比额, 最高分摊比率为 22% ^a	对名义零增长预算的 捐款	对建议预算的捐款
黑山	—	—	—
摩洛哥	—	—	—
莫桑比克	—	—	—
缅甸	—	—	—
纳米比亚	—	—	—
瑙鲁	—	—	—
尼泊尔	—	—	—
荷兰王国	1.375	80 457	89 047
新西兰	0.308	18 055	19 982
尼加拉瓜	—	—	—
尼日尔	—	—	—
尼日利亚	0.182	10 634	11 769
纽埃	—	—	—
北马其顿	—	—	—
挪威	0.678	39 673	43 909
阿曼	0.111	6 486	7 178
巴基斯坦	0.114	6 661	7 372
帕劳	—	—	—
巴拿马	—	—	—
巴布亚新几内亚	—	—	—
巴拉圭	—	—	—
秘鲁	0.163	9 524	10 541
菲律宾	0.212	12 387	13 709
波兰	0.836	48 905	54 127
葡萄牙	0.352	20 625	22 828
卡塔尔	0.269	15 717	17 396
大韩民国	2.570	150 396	166 454
摩尔多瓦共和国	—	—	—
罗马尼亚	0.311	18 230	20 176
俄罗斯联邦	1.863	109 029	120 669
卢旺达	—	—	—
圣基茨和尼维斯	—	—	—
圣卢西亚	—	—	—
圣文森特和格林纳丁斯	—	—	—
萨摩亚	—	—	—
圣马力诺	—	—	—
圣多美和普林西比	—	—	—
沙特阿拉伯	1.182	69 180	76 566
塞内加尔	—	—	—
塞尔维亚	—	—	—

缔约方	调整后的联合国比额， 最高分摊比率为 22% ^a	对名义零增长预算的 捐款	对建议预算的捐款
塞舌尔	—	—	—
塞拉利昂	—	—	—
新加坡	0.503	29 448	32 592
斯洛伐克	0.155	9 056	10 023
斯洛文尼亚	—	—	—
所罗门群岛	—	—	—
索马里	—	—	—
南非	0.244	14 257	15 779
南苏丹	—	—	—
西班牙	2.130	124 688	138 000
斯里兰卡	—	—	—
巴勒斯坦国	—	—	—
苏丹	—	—	—
苏里南	—	—	—
瑞典	0.870	50 892	56 325
瑞士	1.132	66 259	73 333
阿拉伯叙利亚共和国	—	—	—
塔吉克斯坦	—	—	—
泰国	0.367	21 502	23 798
东帝汶	—	—	—
多哥	—	—	—
汤加	—	—	—
特立尼达和多巴哥	—	—	—
突尼斯	—	—	—
土耳其	0.844	49 373	54 644
土库曼斯坦	—	—	—
图瓦卢	—	—	—
乌干达	—	—	—
乌克兰	—	—	—
阿拉伯联合酋长国	0.634	37 102	41 064
大不列颠及北爱尔兰联合王国	4.368	255 626	282 920
坦桑尼亚联合共和国	—	—	—
美利坚合众国	21.963	1 285 438	1 422 680
乌拉圭	—	—	—
乌兹别克斯坦	—	—	—
瓦努阿图	—	—	—
委内瑞拉玻利瓦尔共和国	0.175	10 225	11 317
越南	—	—	—
也门	—	—	—
赞比亚	—	—	—

缔约方	调整后的联合国比额， 最高分摊比率为 22% ^a	对名义零增长预算的 捐款	对建议预算的捐款
津巴布韦	—	—	—
共计	100.000	5 852 835	6 477 725

^a 联大关于联合国经费分摊比额表的第 76/238 号决议规定 2022–2024 年期间最高分摊率为 22%