

**Монреальский протокол
по веществам, разрушающим
озоновый слой**

Distr.: General
10 June 2024

Russian
Original: English

Тридцать шестое Совещание Сторон Монреальского протокола по веществам, разрушающим озоновый слой
Бангкок, 28 октября – 1 ноября 2024 года
Пункт 3 предварительной повестки дня подготовительного сегмента*

**Финансовые доклады и бюджеты целевых фондов для
Венской конвенции и для Монреальского протокола**

**Предлагаемые бюджеты Целевого фонда для
Монреальского протокола по веществам, разрушающим
озоновый слой, на 2025 и 2026 годы**

Записка секретариата

I. Введение

1. В настоящей записке изложены предлагаемые бюджеты Целевого фонда для Монреальского протокола по веществам, разрушающим озоновый слой, на 2025 и 2026 годы.
2. Секретариат не счел необходимым вносить предложение о пересмотре утвержденного бюджета на 2024 год по следующим причинам:
 - а) секретариат не предполагает расходов сверх утвержденного бюджета;
 - б) секретариат рассчитывает освоить утвержденный бюджет без внесения в запланированные мероприятия каких-либо изменений, которые могли бы повлечь за собой изменения в соответствующем бюджете;
 - в) если расходы превысят утвержденный бюджет на соответствующее мероприятие, секретариат обеспечит, чтобы образовавшаяся разница и связанные с ней перераспределения между различными категориями издержек не превышали 10 процентов в соответствии со сложившейся практикой Программы Организации Объединенных Наций по окружающей среде (ЮНЕП). В том маловероятном случае, если возникнет необходимость в перераспределении ресурсов между различными категориями расходов больше чем на 10 процентов, предлагаемый пересмотр бюджета будет представлен ближе к дате проведения тринадцатого совещания Конференции Сторон Венской конвенции об охране озонового слоя и тридцать шестого Совещания Сторон Монреальского протокола. Доклад об исполнении бюджета за 2024 год по состоянию на 30 сентября 2024 года (UNEP/OzL.Conv.13/INF/2-UNEP/OzL.Pro.36/INF/2), который будет доступен для рассмотрения Сторонами на объединенных тринадцатом совещании Конференции Сторон Венской конвенции и тридцать шестом Совещании Сторон Монреальского протокола, при любых обстоятельствах покажет расходы по сравнению с суммами, выделенными на различные категории расходов.

* UNEP/OzL.Conv.13/1-UNEP/OzL.Pro.36/1.

3. В пункте 10 решения XXXV/27 «Финансовые доклады и бюджеты Монреальского протокола по веществам, разрушающим озоновый слой» тридцать пятое Совещание Сторон поручило Исполнительному секретарю продолжать подготовку фактологических справок для представления бюджетов в будущем. Фактологические справки на 2025 год имеются в документе UNEP/OzL.Conv.13/INF/1–UNEP/OzL.Pro.36/INF/1.
4. В пункте 13 решения XXXV/27 тридцать пятое Совещание Сторон поручило Исполнительному секретарю подготовить бюджеты и программы работы на 2025 и 2026 годы с учетом прогнозируемых потребностей, согласно двум бюджетным сценариям:
 - a) сценарий, предусматривающий нулевое номинальное увеличение, с учетом утвержденного бюджета на 2024 год;
 - b) сценарий, основанный на рекомендованных корректировках к сценарию, предусматривающему нулевое номинальное увеличение, с указанием дополнительных расходов или экономии средств.
5. Два бюджетных сценария представлены в разделе II настоящей записки и подробно изложены в приложении I. Бюджет для второго сценария называется «рекомендуемым бюджетом». В разделе III настоящей записки представлены анализ остатка кассовых средств и варианты финансирования, а в разделе IV изложены заключительные замечания.
6. Предлагаемые бюджеты Целевого фонда для Монреальского протокола на 2025 и 2026 годы были рассмотрены ЮНЕП и одобрены как соответствующие пункту 17 круга ведения по управлению Целевым фондом для Монреальского протокола, изложенного в приложении II к докладу первого Совещания Сторон.
7. В тексте записки «долл.» означают доллары Соединенных Штатов Америки.

II. Бюджеты на 2025 и 2026 годы

A. Предлагаемые бюджеты на 2025 год

8. Секретариат представляет на рассмотрение Сторон два следующих бюджетных сценария на 2025 год:
 - a) бюджет с нулевым номинальным увеличением в размере 5 852 835 долл. США – того же размера, что и бюджет, утвержденный на 2024 год;
 - b) рекомендуемый бюджет в размере 6 234 775 долл. США, который превышает бюджет с нулевым номинальным увеличением на 6,5 процента.

1. Бюджет с нулевым номинальным увеличением

9. В бюджете с нулевым номинальным увеличением на 2025 год сохраняется сумма, утвержденная на 2024 год, с корректировками в следующих категориях расходов:
 - a) оклады, пособия и льготы сотрудников на 35 500 долл. США выше, чем в 2024 году. Это увеличение представляет собой 2-процентный резерв на инфляцию и повышение размеров окладов по ступеням. В приложении II к настоящей записке содержится организационная структура и штатное расписание секретариата;
 - b) сумма, выделенная на оплату услуг консультантов, сокращена на 55 000 долл. США, что повлияет на способность секретариата предоставлять Сторонам техническую поддержку, которую он не всегда может обеспечить своими силами;
 - c) расходы на проведение совещаний сокращены на 31 000 долл. США, что объясняется следующим образом:
 - i) сумма в размере 730 000 долл. США, предусмотренная на проведение сорок седьмого совещания Рабочей группы открытого состава Сторон Монреальского протокола, на 68 000 долл. США меньше утвержденного бюджета сорок шестого совещания Рабочей группы открытого состава, которое состоится в июле 2024 года. Поскольку место проведения сорок седьмого совещания еще не определено, расходы на конференционное обслуживание были рассчитаны на основе затрат на аналогичное совещание, проведенное в Конференц-центре Организации Объединенных Наций в Бангкоке в 2023 году, с поправкой на инфляцию;

- ii) предлагаемый бюджет тридцать седьмого Совещания Сторон в размере 655 000 долл. США на 8000 долл. США меньше одобренного бюджета тридцать шестого Совещания Сторон, которое состоится в октябре 2024 года. Правило 3 правил процедуры для Совещаний Сторон Монреальского протокола предусматривает, что такие совещания проводятся в месте нахождения секретариата, за исключением тех случаев, когда секретариат после консультаций со Сторонами принимает другие соответствующие решения. Соответственно, в отсутствие предложений о проведении совещания, бюджет был составлен исходя из стоимости проведения тридцать пятого Совещания Сторон в Найроби в 2023 году с поправкой на инфляцию;
 - iii) предложенный бюджет в размере 165 000 долл. США на проведение совещаний Комитета по выполнению на 40 000 долл. США превышает бюджет, выделенный на аналогичные совещания в 2023 и 2024 годах. Предлагаемое увеличение основано на фактических расходах, понесенных в 2023 году, и полученных сметах на проведение совещаний в 2024 году. Увеличение расходов обусловлено увеличением объема документации и числа сессий, проводимых в рамках конкретного совещания, причем последнее влияет на стоимость устного перевода во время сессий;
 - iv) в связи с празднованием сороковой годовщины Венской конвенции запрашивается увеличение на 5000 долл. США по статье бюджета на представительские расходы на совещаниях по озоновым договорам;
- d) увеличение на 30 000 долл. США расходов на поездки членов групп по оценке и экспертов Сторон, действующих в рамках пункта 1 статьи 5 Монреальского протокола (Сторон, действующих в рамках статьи 5), должно обеспечить ожидаемое расширение участия членов групп по оценке в совещаниях, способствующих синергии между многосторонними природоохранными соглашениями и другими процессами в сфере охраны природы;
- e) в решении XXXV/27 (таблица А приложения) тридцать пятое Совещание Сторон постановило выделить резервный бюджет, финансируемый из остатка кассовых средств, для расширения участия Сторон, действующих в рамках статьи 5, в совещаниях по озоновым договорам в 2024 году. В том же решении секретариату было поручено обеспечить отражение сметных расходов на участие Сторон, действующих в рамках статьи 5, в предлагаемых основных бюджетных сценариях на 2025 год. Проанализировав статистику участия в Совещаниях Сторон и Рабочей группы открытого состава за последние четыре года, за исключением годов пандемии (2020 и 2021 годы), секретариат предлагает увеличить расходы на 37 процентов (эквивалент 285 000 долл. США) для соответствующих совещаний, запланированных на 2025 год. В соответствии с этим:
- i) сумма, предусмотренная для участия в тридцать седьмом Совещании Сторон, на 150 000 долл. США превышает утвержденный бюджет аналогичных совещаний, проведенных в последние пять лет;
 - ii) сумма, предусмотренная для участия в сорок седьмом совещании Рабочей группы открытого состава на 135 000 долл. США превышает утвержденный бюджет аналогичных совещаний, проведенных в последние пять лет;
- f) расходы на служебные командировки сотрудников секретариата снижены на 125 000 долл. США. Это сокращение потребует от секретариата уменьшения числа совещаний, в которых он участвует, и может повлиять на осведомленность общественности о Протоколе;
- g) расходы на служебные поездки сотрудников секретариата и отдела обслуживания конференций снижены на 13 000 долл. США. Если одна из Сторон предложит провести у себя тридцать седьмое Совещание Сторон, сокращенные суммы могут не покрыть всех расходов на ознакомительную поездку специалиста по обслуживанию совещаний в потенциальное место проведения. Присутствие специалиста по обслуживанию совещаний для оценки пригодности места проведения совещания имеет решающее значение для его успешного проведения;
- h) суммы, предусмотренные в категории «Прочие операционные расходы» на 96 000 долл. США меньше, чем в 2024 году. Учитывая бережливый подход секретариата к

расходование средств на операционную деятельность, предлагаемое сокращение негативно скажется на его повседневной работе;

i) суммы, предусмотренные в категории «Информирование общественности и связь» на 30 500 долл. США меньше, чем в 2024 году, что приводит к дефициту средств на мероприятия, связанные с распространением информации. Эта категория охватывает две отдельные группы мероприятий – информирование общественности и цифровое присутствие, которые могут быть не связаны между собой. Стороны могут пожелать перенести деятельность по обеспечению цифрового присутствия и соответствующие ассигнования в категорию прочих операционных расходов.

10. Суммы в рамках следующих статей бюджета остаются такими же, как и в утвержденном бюджете на 2024 год:

a) расходы на конференционное обслуживание совещаний групп по оценке и Бюро остаются на уровне 55 000 и 25 000 долл. США, соответственно;

b) суммы, предусмотренные для поддержки участия Сторон, действующих в рамках статьи 5, в совещаниях Бюро и Комитета по выполнению, сохраняются на уровне 15 000 и 65 000 долл. США, соответственно;

c) в отсутствие пересмотренных расценок от Отделения Организации Объединенных Наций в Найроби (поставщика, обеспечивающего служебные помещения, коммунальные услуги, инфраструктуру и техническое обслуживание оборудования) суммы, предусмотренные в бюджете на аренду помещений и эксплуатацию и обслуживание оборудования, сохраняются на уровне 34 000 и 22 000 долл. США, соответственно.

2. Рекомендуемый бюджет

11. Рекомендуемый бюджет на 381 940 долл. США (6,5 процента) превышает бюджет с нулевым номинальным увеличением по следующим причинам:

a) сумма на услуги консультантов увеличена на 55 000 долл. США, что восстанавливает ее до уровня, который утверждался в последние девять лет;

b) бюджет на поездки сотрудников секретариата увеличен на 135 000 долл. США, что делает его на 10 000 долл. США больше утвержденного бюджета на 2024 год, с целью обеспечить участие в поддержке синергии между многосторонними природоохранными соглашениями и учесть инфляцию;

c) сумма на поездки сотрудников отдела обслуживания конференций увеличена на 13 000 долл. США, чтобы восстановить ее до уровня 2024 года для этой статьи бюджета;

d) сумма, предусмотренная в бюджете на деятельность секретариата, увеличена на 85 000 долл. США до 165 000 долл. США, что на 11 000 долл. США меньше, чем было утверждено на 2024 год; предлагаемое сокращение основано на тенденциях для расходов в прошлые периоды по некоторым статьям (расходуемое оборудование и оборудование длительного пользования) в данной категории расходов и может быть увеличено в будущем, если возникнет такая необходимость. Предлагаемый бюджет для этой категории обеспечит бесперебойную повседневную работу секретариата, а также покрытие расходов на освещение совещаний по озоновому слою в средствах массовой информации и на внеплановые заказы на редактирование и перевод. Отклонения от бюджетного сценария с нулевым номинальным увеличением на 2025 год и от утвержденного бюджета на 2024 год объясняются следующим образом:

i) сумма, выделенная на расходуемое оборудование, на 4000 долл. США больше, чем в бюджете с нулевым номинальным увеличением, но на 8000 долл. США меньше суммы, утвержденной на 2024 год;

ii) сумма на оборудование длительного пользования на 7000 долл. США больше, чем в бюджете с нулевым номинальным увеличением, но на 3000 долл. США меньше, чем в 2024 году;

iii) суммы, предусмотренные для освещения совещаний в СМИ и подготовку внеплановой документации (редактирование и перевод) увеличены на 65 000 долл. США, что восстанавливает их до уровня, утвержденного на 2024 год;

- iv) сумма на разные расходы увеличена на 9000 долл. США по сравнению с бюджетом с нулевым номинальным увеличением, чтобы сохранить уровень, утвержденный на 2024 год;
- e) из-за увеличения бюджета на информирование общественности и связь на 50 000 долл. США (что включает 20 000 долл. США на обеспечение наглядных материалов и символики и 30 000 долл. США на информационную кампанию), общий бюджет составляет 82 500 долл. США, что на 19 500 долл. США больше суммы, утвержденной для этой статьи на 2024 год. В связи с постепенным сокращением остатка кассовых средств в Целевом фонде секретариат предлагает финансировать стандартные информационные кампании из основного бюджета, а не из остатка кассовых средств. Предлагаемая сумма должна покрыть расходы на:
 - i) символику, оформление и стиль совещаний, а также набор цифровых ресурсов, которые будут использоваться для распространения информации о совещаниях;
 - ii) графическую визуализацию темы Международного дня охраны озонового слоя, плакаты, набор инструментов для социальных сетей и видеоролик;
 - iii) разработку логотипа в честь сороковой годовщины Венской конвенции: ресурсы, подготовленные к Международному дню охраны озонового слоя станут ключевыми средствами популяризации, как для секретариата, так и для Сторон, в ходе празднования достижений Венской конвенции. Цель состоит в использовании итогов совещаний и Международного дня охраны озонового слоя для повышения осведомленности; стимулирования роста аудитории секретариата в социальных сетях «Твиттер», «Фейсбук», «Линкдин», «Тредз» и «Инстаграм»; повышении общей осведомленности об охране озонового слоя; и поддержки усилий по популяризации образовательного портала секретариата;
- f) в свете изложенного в подпунктах а)–е) выше соответствующее увеличение расходов на поддержку программ составляет 43 940 долл. США.

3. **Дополнительные мероприятия, финансируемые из имеющегося остатка кассовых средств**

12. Учитывая постепенное уменьшение остатка кассовых средств в Целевом фонде, из остатка кассовых средств запрашивается меньшая сумма, чем в три предыдущих года, для использования в следующих целях:

- a) бюджет в размере 30 000 долл. США предлагается на обслуживание и совершенствование существующих цифровых инструментов, включая модернизацию, вызванную изменениями в технологиях. В разделе В приложения V к документу UNEP/OzL.Conv.13/5–UNEP/OzL.Pro.36/5 приведены подробные сведения о различных цифровых инструментах и их состоянии с 2018 года;
- b) 100 000 долл. США запрашивается на следующие компоненты информационной кампании:
 - i) разработка и оформление веб-страницы образовательного портала¹ для размещения материалов о высшем образовании (этап III) для студентов бакалавриата и преподавателей;
 - ii) разработка видеоролика в честь десятой годовщины Кигалийской поправки к Монреальскому протоколу (2026 год). Видеоролик будет сокращен и адаптирован для использования в популярных социальных сетях и более активного повышения осведомленности.

4. **Резюме**

13. В таблице 1 представлена сводная информация о бюджетных сценариях на 2025 год, включая запрошенные дополнительные мероприятия, которые будут финансироваться из остатка кассовых средств.

¹ Образовательные материалы «Рисет эрт» имеются по адресу: <https://ozone.unep.org/reset-earth-education-resources>.

Таблица 1
Сводная информация о бюджетах на 2025 год
(долл. США)

<i>Описание</i>	<i>Нулевое номинальное увеличение</i>	<i>Рекомендуемый</i>
Бюджет, включая расходы на вспомогательное обслуживание программ	5 852 835	6 234 775
Дополнительные мероприятия, включая расходы на вспомогательное обслуживание программ	146 900	146 900
Всего	5 999 735	6 381 675

В. Предлагаемые бюджеты на 2026 год

14. Секретариат представляет на рассмотрение Сторон два следующих бюджетных сценария на 2026 год:

- a) бюджет с нулевым номинальным увеличением в размере 5 852 835 долл. США – того же размера, что и бюджет с нулевым номинальным увеличением, утвержденный на 2025 год;
- b) рекомендуемый бюджет в размере 6 477 725 долл. США, что превышает бюджет с нулевым номинальным увеличением на 10,7 процента.

1. Бюджет с нулевым номинальным увеличением

15. Суммы на отдельные статьи бюджета равны суммам в бюджетном сценарии на 2025 год, предусматривающем нулевое номинальное увеличение, за исключением следующих изменений:

- a) оклады, пособия и льготы сотрудников увеличены на 35 000 долл. США с учетом ежегодной инфляции и повышения размеров окладов по ступеням;
- b) чистое увеличение суммы на покрытие расходов на совещания составляет 179 500 долл. США:
 - i) бюджет сорок восьмого совещания Рабочей группы открытого состава в размере 895 000 долл. США на 165 000 долл. США больше, чем бюджет сорок седьмого совещания. Сметные расходы составлены с учетом сметных расходов на проведение сорок шестого совещания Рабочей группы в Монреале в 2024 году;
 - ii) сметные расходы в размере 670 000 долл. США на тридцать восьмое Совещание Сторон на 15 000 долл. США выше, чем сметные расходы на тридцать седьмое Совещание Сторон, для учета инфляции. В отсутствие каких-либо предложений от Сторон о проведении совещания, смета основана на допущении, что оно будет проведено в Найроби в соответствии с правилом 3 правил процедуры для совещаний Сторон Монреальского протокола;
 - iii) расходы на питание в размере 29 500 долл. США для организации приемов на совещаниях Сторон на 500 долл. США ниже, чем в бюджете с нулевым номинальным увеличением на 2025 год, но на 4500 долл. США выше, чем в 2024 году, чтобы учесть празднование десятой годовщины Кигалийской поправки;
- c) для учета увеличения расходов, отраженного в подпунктах a)–b) выше, не предусмотрены ассигнования на оплату услуг консультантов, служебных командировок и прочих операционных расходов, а также расходов на информирование общественности и связь.

2. Рекомендуемый бюджет

16. Рекомендуемый бюджет на 624 890 долл. США (10,7 процента) превышает бюджет с нулевым номинальным увеличением. Увеличение обусловлено корректировкой категорий затрат, чтобы восстановить их до уровня, предусмотренного в рекомендуемом сценарии на 2025 год. Предлагаемое увеличение складывается из следующего:

- a) 85 000 долл. США на услуги консультантов;

- b) 500 долл. США на представительские расходы;
- c) 220 000 долл. США на служебные командировки сотрудников секретариата и отдела обслуживания конференций;
- d) 165 000 долл. США на прочие операционные расходы для обеспечения надлежащего функционирования секретариата;
- e) 82 500 долл. США на информирование общественности и связь;
- f) повышение на 71 890 долл. США расходов на поддержку программ в связи с изложенным в подпунктах а)–е) выше.

3. Дополнительные мероприятия, финансируемые из имеющегося остатка кассовых средств

17. На необходимое совершенствование цифровых инструментов секретариат запрашивает 30 000 долл. США.

18. На продолжение работы над видеофильмом о достижениях Монреальского протокола, посвященном десятой годовщине принятия Кигалийской поправки (2026 год) (см. подпункт 12 b) ii) выше), секретариат запрашивает 100 000 долл. США.

4. Резюме

19. В таблице 2 представлена сводная информация о бюджетных сценариях на 2026 год, включая запрошенные дополнительные мероприятия, которые будут финансироваться из остатка кассовых средств.

Таблица 2

Сводная информация о бюджетах на 2026 год

(долл. США)

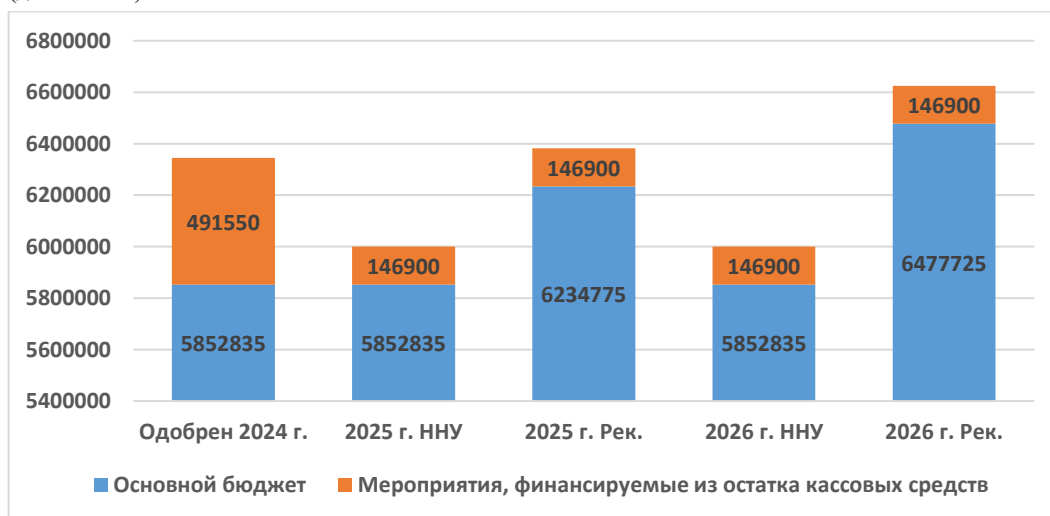
Описание	Нулевое номинальное увеличение	Рекомендуемый
Бюджет, включая расходы на вспомогательное обслуживание программ	5 852 835	6 477 725
Дополнительные мероприятия, включая расходы на вспомогательное обслуживание программ	146 900	146 900
Всего	5 999 735	6 624 625

20. На рис. 1 представлены бюджетные сценарии на 2025 и 2026 годы, описанные в разделах II.A и II.B выше, в сравнении с утвержденным бюджетом на 2024 год.

Рис. 1

Бюджетные сценарии на 2025 и 2026 годы в сравнении с утвержденным бюджетом на 2024 год

(долл. США)



Сокращения: Рек. – рекомендуемый бюджет; ННУ – бюджет с нулевым номинальным увеличением.

III. Прогнозы остатка кассовых средств и варианты финансирования

21. В пункте 14 решения XXXV/27 тридцать пятое Совещание Сторон поручило секретариату представить следующие четыре варианта финансирования для каждого бюджетного сценария на 2025 год:

- a) *вариант 1*: взносы с учетом предположительного использования 20 процентов от представленного сценария из остатка кассовых средств по состоянию на 1 января 2024 года;
- b) *вариант 2*: взносы с учетом предположительного использования 10 процентов от представленного сценария из остатка кассовых средств по состоянию на 1 января 2024 года;
- c) *вариант 3*: взносы, равные расходам, предусмотренным в бюджете на 2025 год;
- d) *вариант 4*: взносы на уровне взносов в 2024 году с использованием неиспользованной суммы из остатка кассовых средств.

22. В рамках вариантов 1, 2 и 4 взносы Сторон основаны на предположении о том, что часть бюджета на 2025 год будет финансироваться за счет остатка кассовых средств, имеющегося по состоянию на 1 января 2024 года. В таблице 3 представлены подробные данные о четырех вариантах с указанием соответствующих источников финансирования для двух бюджетных сценариев на 2025 год.

Таблица 3
Варианты финансирования на 2025 год
(долл. США)

	Нулевое номинальное увеличение		Рекомендуемый	
	Финансируемый за счет остатка кассовых средств	Финансируемый за счет взносов Сторон	Финансируемый за счет остатка кассовых средств	Финансируемый за счет взносов Сторон
Вариант 1	1 170 567	4 682 268	1 246 955	4 987 820
Вариант 2	585 284	5 267 551	623 478	5 611 297
Вариант 3	–	5 852 835	–	6 234 775
Вариант 4	2 109 736	3 743 099	2 491 676	3 743 099

23. Остаток кассовых средств по состоянию на 1 января 2024 года был равен 7 680 661 долл. США. Секретариат рассчитывает получить 100 процентов утвержденных взносов за 2024 год (3 743 099 долл. США) и израсходовать 80 процентов утвержденного бюджета на 2024 год. В таблицах 4 и 5 представлен прогнозируемый остаток кассовых средств на конец 2024 года для каждого из четырех вариантов с учетом процентной доли остатка кассовых средств, которую необходимо зарезервировать в соответствии с пунктом 14 решения XXXV/27 для двух бюджетных сценариев.

Таблица 4
Прогнозируемый остаток кассовых средств на конец 2024 года после резервирования части средств для финансирования бюджетного сценария с нулевым номинальным увеличением на 2025 год
(долл. США)

	Вариант 1	Вариант 2	Вариант 3	Вариант 4
Остаток кассовых средств по состоянию на 1 января 2024 года	7 680 661	7 680 661	7 680 661	7 680 661
Минус: сумма, зарезервированная для финансирования бюджета на 2025 год	1 170 567	585 284	–	2 109 736
Плюс: ожидаемые поступления	3 743 099	3 743 099	3 743 099	3 743 099
Минус: сметные расходы	5 070 508	5 070 508	5 070 508	5 070 508
Прогнозируемый остаток кассовых средств на 31 декабря 2024 года	5 177 685	5 762 968	6 348 252	4 238 516

Таблица 5

Прогнозируемый остаток кассовых средств на конец 2024 года после резервирования части средств для финансирования рекомендуемого бюджетного сценария на 2025 год

(долл. США)

	<i>Вариант 1</i>	<i>Вариант 2</i>	<i>Вариант 3</i>	<i>Вариант 4</i>
Остаток кассовых средств по состоянию на 1 января 2024 года	7 680 661	7 680 661	7 680 661	7 680 661
Минус: сумма, зарезервированная для финансирования бюджета на 2025 год	1 246 955	623 478	–	2 491 676
Плюс: ожидаемые поступления	3 743 099	3 743 099	3 743 099	3 743 099
Минус: сметные расходы	5 070 508	5 070 508	5 070 508	5 070 508
Прогнозируемый остаток кассовых средств на 31 декабря 2024 года	5 101 297	5 724 774	6 348 252	3 856 576

24. Прогнозируемый остаток кассовых средств на конец 2025 года для каждого из четырех вариантов, представленных в таблицах 6 и 7, определен на основе следующих допущений:

а) для вариантов 1, 2 и 3 взносы Сторон будут поступать в размере 80 процентов от утвержденной суммы, хотя поступления могут включать платежи в счет неуплаченных взносов за предыдущие годы;

б) для варианта 4 взносы Сторон будут поступать в размере 100 процентов от утвержденной суммы и могут включать платежи в счет неуплаченных взносов за предыдущие годы;

с) использование бюджета будет на уровне 80 процентов.

Таблица 6

Прогнозируемый остаток кассовых средств на конец 2025 года для бюджетного сценария с нулевым номинальным увеличением

(долл. США)

	<i>Вариант 1</i>	<i>Вариант 2</i>	<i>Вариант 3</i>	<i>Вариант 4</i>
Прогнозируемый остаток кассовых средств на 1 января 2025 года	5 177 685	5 762 968	6 348 252	4 238 516
Плюс: ожидаемые поступления	3 745 814	4 214 041	4 682 268	3 743 099
Минус: сметные расходы	4 799 788	4 799 788	4 799 788	4 799 788
Прогнозируемый остаток кассовых средств на 31 декабря 2025 года	4 123 711	5 177 221	6 230 732	3 181 827

Таблица 7

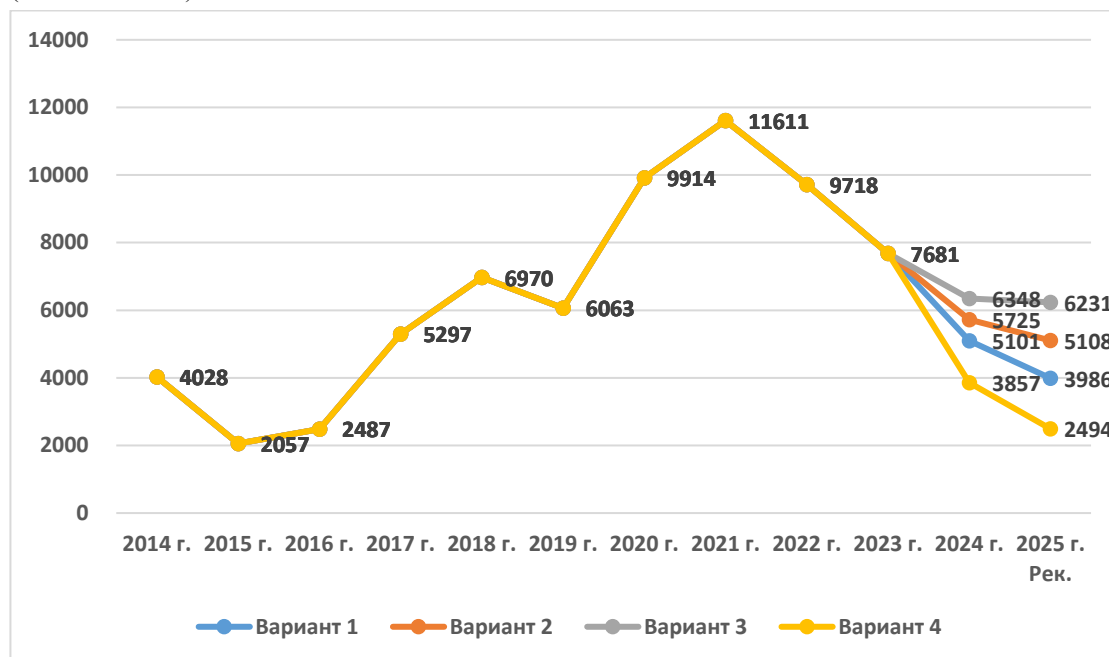
Прогнозируемый остаток кассовых средств на конец 2025 года для рекомендуемого бюджетного сценария

(долл. США)

	<i>Вариант 1</i>	<i>Вариант 2</i>	<i>Вариант 3</i>	<i>Вариант 4</i>
Прогнозируемый остаток кассовых средств на 1 января 2025 года	5 101 297	5 724 774	6 348 252	3 856 576
Плюс: ожидаемые поступления	3 990 256	4 489 038	4 987 820	3 743 099
Минус: сметные расходы	5 105 340	5 105 340	5 105 340	5 105 340
Прогнозируемый остаток кассовых средств на 31 декабря 2025 года	3 986 213	5 108 472	6 230 732	2 494 335

25. На рис. 2 представлена динамика остатка кассовых средств в период с 2014 по 2025 год, при этом суммы на 2024 и 2025 годы являются прогнозируемыми – рассчитанными в таблицах 4 и 5. Прогнозы на 2024 и 2025 годы соответствуют рекомендуемому бюджетному сценарию на 2025 год.

Рис.2.
Динамика остатка кассовых средств по состоянию на конец года
(тыс. долл. США)



26. С учетом временного разрыва между остатком кассовых средств по состоянию на 1 января 2024 года и использованием этих средств при осуществлении бюджета на 2025 год, а также трудностей с резервированием сумм, приведенных в таблицах 4а и 4б, секретариат предлагает альтернативный подход к прогнозированию остатка кассовых средств на конец года. Секретариат сделал новые прогнозы остатков кассовых средств на конец 2024 и 2025 годов, представленные в таблицах 8 и 9, исходя из следующих предположений:

- при вариантах финансирования 1, 2 и 4 бюджет на 2025 год финансируется за счет остатка кассовых средств по состоянию на 1 января 2025 года и взносов Сторон (см. таблицу 3 на стр.7);
- как следует из подпункта а) выше, на прогноз остатка кассовых средств по состоянию на 31 декабря 2024 года не влияют варианты финансирования 1, 2 и 4;
- как указано в пункте 23, прогноз остатка кассовых средств по состоянию на конец 2024 года основан на допущении о том, что секретариат получит 100 процентов утвержденных взносов (3 743 099 долл. США) и израсходует 80 процентов утвержденного бюджета на 2024 год. Для прогноза на 2025 год применяются допущения, перечисленные в пункте 24.

Таблица 8
Прогнозируемый остаток кассовых средств на 2024 год
(долл. США)

Описание	Сумма
Остаток кассовых средств по состоянию на 1 января 2024 года	7 680 661
Плюс: ожидаемые поступления	3 743 099
Минус: сметные расходы	5 075 508
Прогнозируемый остаток кассовых средств по состоянию на 31 декабря 2024 года	6 348 252

Таблица 9

Прогнозируемый остаток кассовых средств на 2025 год для двух бюджетных сценариев и четырех вариантов финансирования

(долл. США)

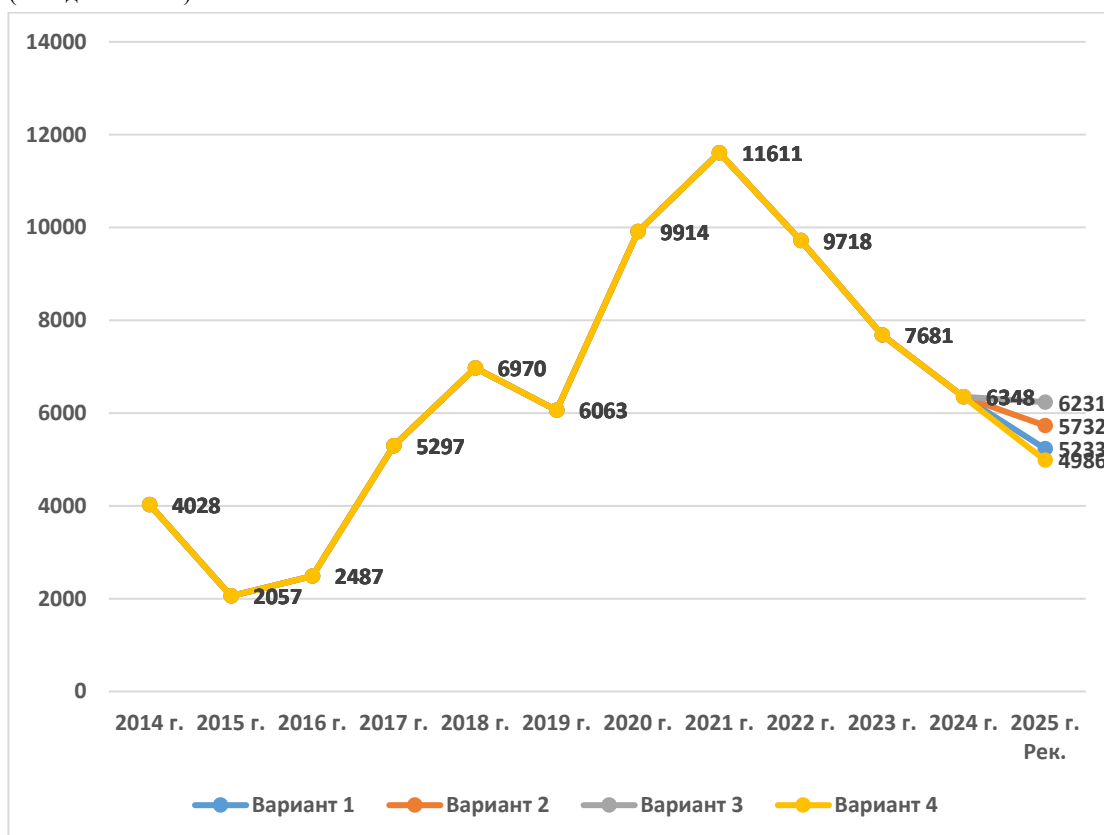
	Вариант 1		Вариант 2		Вариант 3		Вариант 4	
	Нулевое номинальное увеличение	Рекомендуемый	Нулевое номинальное увеличение	Рекомендуемый	Нулевое номинальное увеличение	Рекомендуемый	Нулевое номинальное увеличение	Рекомендуемый
Прогнозируемый остаток кассовых средств по состоянию на 1 января 2025 года	6 348 252	6 348 252	6 348 252	6 348 252	6 348 252	6 348 252	6 348 252	6 348 252
Плюс: ожидаемые поступления	3 745 814	3 990 256	4 214 041	4 489 038	4 682 268	4 987 820	3 743 099	3 743 099
Минус: сметные расходы	4 799 788	5 105 340	4 799 788	5 105 340	4 799 788	5 105 340	4 799 788	5 105 340
Прогнозируемый остаток кассовых средств по состоянию на 31 декабря 2025 года	5 294 278	5 233 168	5 762 505	5 731 950	6 230 732	6 230 732	5 291 563	4 986 011

27. На рис. 3 представлена динамика остатка кассовых средств в период с 2014 по 2025 год, при этом суммы на 2024 и 2025 годы являются прогнозируемыми – рассчитанными в таблицах 8 и 9. Прогнозы на 2025 год соответствуют рекомендуемому бюджетному сценарию.

Рис.3.

Динамика остатка кассовых средств по состоянию на конец года

(тыс. долл. США)



28. В приложении III представлены взносы Сторон в Целевой фонд Монреальского протокола за 2025 и 2026 годы. Взносы за 2025 год показаны для четырех вариантов

финансирования по каждому бюджетному сценарию. Тридцать шестое Совещание Сторон будет рассматривать исключительно бюджет на 2026 год, поэтому для обсуждения не предлагаются варианты финансирования, и для каждого бюджетного сценария показаны только взносы.

IV. Заключительные замечания

29. Секретариат представил бюджеты на 2025 и 2026 годы, в которых предлагается обоснованное увеличение только для отдельных статей. Некоторые из сокращений, предлагаемых для осуществления сценария с нулевым номинальным увеличением, окажут негативное воздействие на деятельность секретариата, поставив под угрозу его способность удовлетворять потребности Сторон.

30. В соответствии с пунктом 14 решения XXXV/27 тридцать пятого Совещания Сторон, на рассмотрение Сторон представлены четыре варианта финансирования на 2025 год, причем все варианты ведут к сокращению остатка кассовых средств. Секретариат рекомендует вариант финансирования 3, который подразумевает постепенное сокращение (на 2 процента от прогнозируемого входящего остатка на год).

31. Секретариат представил два подхода к расчету остатков кассовых средств на конец года: один соответствует решению XXXV/27, а другой предполагает частичное финансирование мероприятий 2025 года за счет остатка кассовых средств, имевшегося на начало года.

32. Дополнительная обновленная информация об исполнении бюджета на 2024 год, состоянии взносов и остатке кассовых средств по состоянию на 30 сентября 2024 года будет представлена на рассмотрение Сторон в записке секретариата по этому вопросу (UNEP/OzL.Conv.13/INF/2–UNEP/OzL.Pro.36/INF/2).

Приложение I

Целевой фонд для Монреальского протокола по веществам, разрушающим озоновый слой: предлагаемые бюджеты на 2025 и 2026 годы

Таблица AI.1
Сводная информация о бюджетах
(долл. США)

Категория расходов	2025 год		2026 год	
	Нулевое номинальное увеличение	Рекоменду- емый	Нулевое номинальное увеличение	Рекоменду- емый
Оклады, надбавки и пособия сотрудникам	1 795 000	1 795 000	1 830 000	1 830 000
Консультанты	30 000	85 000	–	85 000
Расходы на проведение совещаний	1 660 000	1 660 000	1 839 500	1 840 000
Расходы на поездки представителей и экспертов Сторон, действующих в рамках статьи 5	1 510 000	1 510 000	1 510 000	1 510 000
Служебные командировки	72 000	220 000	–	220 000
Прочие операционные расходы	80 000	165 000	–	165 000
Информирование общественности и связь	32 500	82 500	–	82 500
Всего: прямые расходы	5 179 500	5 517 500	5 179 500	5 732 500
Расходы на вспомогательное обслуживание программ	673 335	717 275	673 335	745 225
Всего: прямые расходы за вычетом расходов на вспомогательное обслуживание программ	5 852 835	6 234 775	5 852 835	6 477 725
Дополнительные мероприятия, финансируемые из имеющегося остатка кассовых средств	130 000	130 000	130 000	130 000
Расходы на вспомогательное обслуживание программ	16 900	16 900	16 900	16 900
Всего: дополнительные мероприятия, включая расходы на вспомогательное обслуживание программ	146 900	146 900	146 900	146 900
Общий итог	5 999 735	6 381 675	5 999 735	6 624 625

Таблица AI.2
Подробный бюджет
(долл. США)

Статья бюджета ²	Категория расходов	2025 год		2026 год	
		Нулевое номинальное увеличение	Рекомендуемый	Нулевое номинальное увеличение	Рекомендуемый
1100	Оклады, надбавки и пособия сотрудникам	1 795 000	1 795 000	1 830 000	1 830 000
1200	Консультанты	30 000	85 000	–	85 000
1300	Расходы на проведение совещаний				
1305	Расходы на обслуживание конференций: совещания Рабочей группы открытого состава	730 000	730 000	895 000	895 000
1310	Расходы на обслуживание конференций: совещания Сторон	655 000	655 000	670 000	670 000
1315	Расходы на обеспечение связи для членов групп по оценке от Сторон, действующих в рамках статьи 5, и организационные расходы в связи с совещаниями групп	55 000	55 000	55 000	55 000

² Нумерация статей бюджета, применявшаяся в прошлом, была пересмотрена, чтобы обеспечить последовательность и соответствие статьям бюджета, используемым Целевым фондом для Венской конвенции; это позволит совместно представлять данные об исполнении бюджета.

Статья бюджета ²	Категория расходов	2025 год		2026 год	
		Нулевое номинальное увеличение	Рекомендуемый	Нулевое номинальное увеличение	Рекомендуемый
1320	Расходы на обслуживание конференций: совещания Бюро	25 000	25 000	25 000	25 000
1325	Расходы на обслуживание конференций: совещания Комитета по выполнению	165 000	165 000	165 000	165 000
1350	Представительские расходы ^a	30 000	30 000	29 500	30 000
	Подытог: расходы на проведение совещаний	1 660 000	1 660 000	1 839 500	1 840 000
3300	Расходы на поездки представителей и экспертов Сторон, действующих в рамках статьи 5^b				
3310	Расходы на поездки экспертов Сторон, действующих в рамках статьи 5: совещания групп по оценке	380 000	380 000	380 000	380 000
3320	Расходы на поездки представителей Сторон, действующих в рамках статьи 5: подготовительные совещания и совещания Сторон	550 000	550 000	550 000	550 000
3330	Расходы на поездки представителей Сторон, действующих в рамках статьи 5: совещания Рабочей группы открытого состава	500 000	500 000	500 000	500 000
3340	Расходы на поездки представителей Сторон, действующих в рамках статьи 5: совещания Бюро	15 000	15 000	15 000	15 000
3350	Расходы на поездки представителей Сторон, действующих в рамках статьи 5: совещания Комитета по выполнению	65 000	65 000	65 000	65 000
	Подытог: расходы на поездки представителей и экспертов Сторон, действующих в рамках статьи 5	1 510 000	1 510 000	1 510 000	1 510 000
1600	Служебные командировки				
1601	Служебные командировки сотрудников	70 000	205 000	–	205 000
1602	Служебные командировки сотрудников отдела обслуживания конференций	2 000	15 000	–	15 000
	Подытог: служебные командировки	72 000	220 000	–	220 000
4100–5300	Прочие операционные расходы				
4100	Расходуемое оборудование	3 000	7 000	–	7 000
4200	Оборудование длительного пользования	5 000	12 000	–	12 000
4300	Аренда помещений	34 000	34 000	–	34 000
5100	Эксплуатация и техническое обслуживание оборудования	22 000	22 000	–	22 000
5200	Расходы на подготовку докладов ^c	10 000	75 000	–	75 000
5300	Иные расходы ^d	6 000	15 000	–	15 000
	Подытог: прочие операционные расходы	80 000	165 000	–	165 000
5201	Информирование общественности и связь^e	32 500	82 500	–	82 500
	Всего: прямые расходы	5 179 500	5 517 500	5 179 500	5 732 500
	Расходы на вспомогательное обслуживание программ	673 335	717 275	673 335	745 225
	Всего: прямые расходы за вычетом расходов на вспомогательное обслуживание программ	5 852 835	6 234 775	5 852 835	6 477 725
	Дополнительные мероприятия, финансируемые из имеющегося остатка кассовых средств				
5202	Информационная кампания	100 000	100 000	100 000	100 000
5203	Цифровые инструменты: совершенствование	30 000	30 000	30 000	30 000
	Всего: прямые расходы, дополнительные мероприятия	130 000	130 000	130 000	130 000
	Расходы на вспомогательное обслуживание программ	16 900	16 900	16 900	16 900
	Всего: дополнительные мероприятия, включая расходы на вспомогательное обслуживание программ	146 900	146 900	146 900	146 900
	Всего: прямые расходы	5 309 500	5 647 500	5 309 500	5 862 500

Статья бюджета ²	Категория расходов	2025 год		2026 год	
		Нулевое номинальное увеличение	Рекомендуемый	Нулевое номинальное увеличение	Рекомендуемый
	Общие расходы на вспомогательное обслуживание программ	690 235	734 175	690 235	762 125
	Общий итог	5 999 735	6 381 675	5 999 735	6 624 625

^a В представительские расходы включается проведение приемов в ходе совещаний Рабочей группы открытого состава и Сторон.

^b Расходы на участие представителей Сторон, действующих в рамках статьи 5, в различных совещаниях Монреальского протокола заложены в бюджет из расчета 4500 долл. США на одного представителя на совещание с использованием наиболее приемлемого и выгодного тарифа билетов экономического класса и выплат суточных и станционных расходов по ставкам Организации Объединенных Наций.

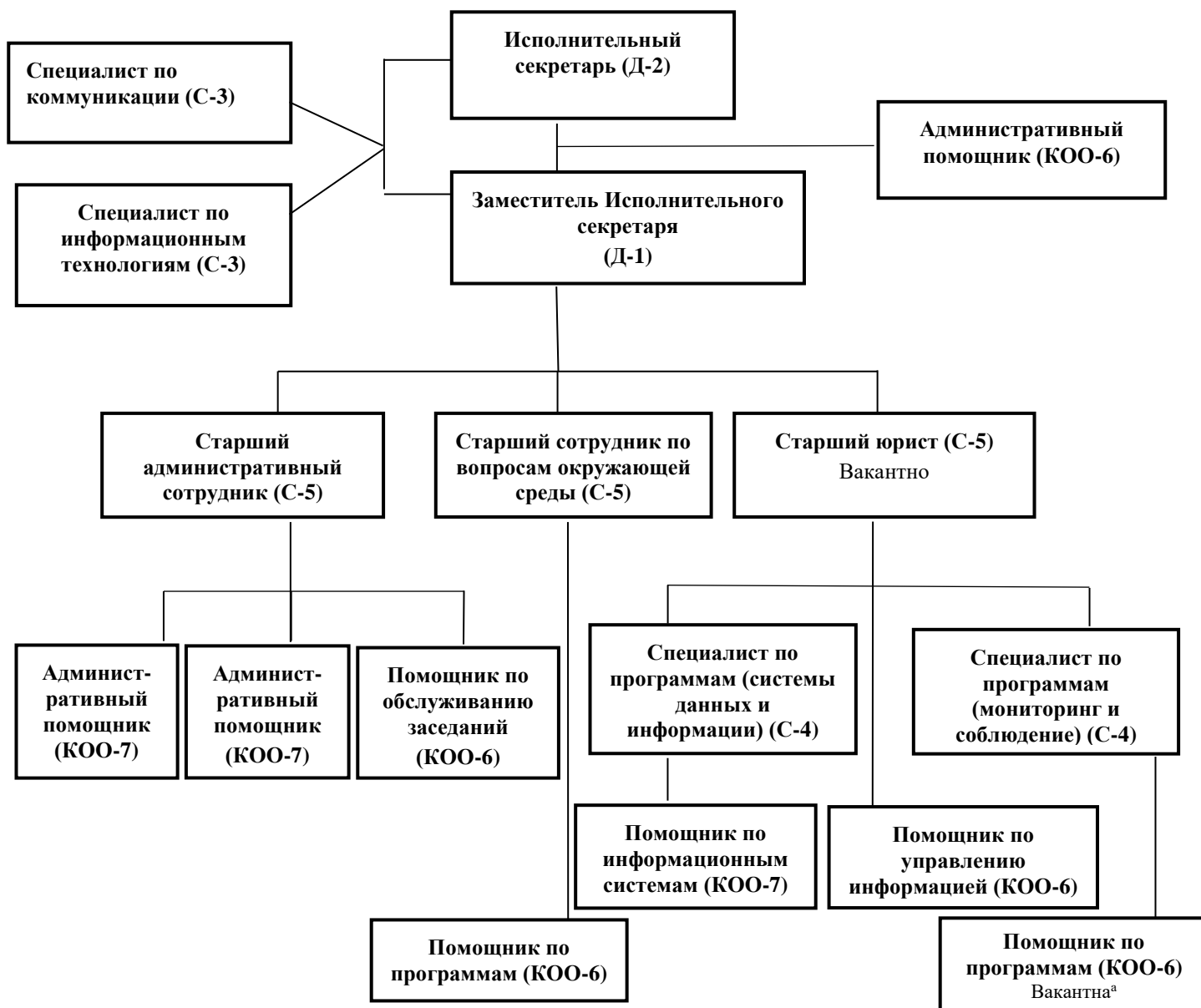
^c Эта статья бюджета включает: 1) освещение совещаний; 2) редактирование и перевод документов, не относящихся к совещаниям; и 3) доклады групп по оценке.

^d Эта статья бюджета включает: 1) расходы на связь; 2) транспортные расходы; и 3) расходы на подготовку кадров.

^e Эта статья бюджета включает расходы на: 1) обслуживание и хостинг веб-сайта, веб-инструментов и системы регистрации; 2) кампанию по повышению осведомленности; 3) визуальные материалы; 4) проведение Международного дня охраны озонового слоя.

Приложение II

Организационная структура и штатное расписание секретариата по озону



Сокращения: КОО – категория общего обслуживания; С – категория специалистов.

^а В ожидании найма помощника по программам уровня КОО-6 на временный контракт был нанят помощник уровня КОО-5 за счет ресурсов, выделенных на вспомогательное обслуживание программ.

Группа старших руководителей: Исполнительный секретарь, заместитель Исполнительного секретаря, старший специалист по правовым вопросам, старший специалист по вопросам окружающей среды и старший административный сотрудник

Группа по административным вопросам и вопросам управления: старший административный сотрудник и все сотрудники категории общего обслуживания

Группа по вопросам охраны окружающей среды и группам по оценке: старший сотрудник по вопросам охраны окружающей среды и сотрудники категории специалистов

Группа по правовым вопросам и вопросам соблюдения: старший сотрудник по правовым вопросам и сотрудники категории специалистов

Группа по информационным технологиям: специалист по коммуникации, специалист по информационным технологиям, специалист по программам (системы данных и информации), помощник по управлению информацией, помощник по информационным системам

Сводная информация о должностях			
Категория	С	ОО	Всего
Д-2	1	–	1
Д-1	1	–	1
С-5	3	–	3
С-4	2	–	2
С-3	2	–	2
ОО	–	8	8
Всего	9	8	17

Штатное расписание и источники финансирования*

<i>Уровень</i>	<i>Категория специалистов и выше</i>	<i>Категория общего обслуживания</i>	<i>Всего</i>
Д-2 ^a	1	-	1
Д-1 ^b	1	-	1
С-5 ^c	3	-	3
С-4 ^d	2	-	2
С-3 ^e	2	-	2
Категория общего обслуживания ^f	-	8	8
Всего	9	8	17

^a 50 процентов оплачиваются из Целевого фонда для Венской конвенции и 50 процентов из Целевого фонда для Монреальского протокола.

^b 100 процентов оплачиваются из Целевого фонда для Монреальского протокола.

^c Одна должность (старший юрист) – 100 процентов оплачиваются из средств Целевого фонда для Монреальского протокола; одна должность (старший эколог) – 50 процентов оплачиваются из средств Целевого фонда для Венской конвенции и 50 процентов из средств Целевого фонда для Монреальского протокола; одна должность (старший административный сотрудник) финансируется из бюджета для расходов на вспомогательное обслуживание программ.

^d 100 процентов оплачиваются из Целевого фонда для Монреальского протокола.

^e Одна должность (специалист по коммуникации) – 100 процентов оплачиваются из Целевого фонда для Венской конвенции; одна должность (специалист по информационным технологиям) – 70 процентов оплачиваются из Целевого фонда для Монреальского протокола и 30 процентов из Целевого фонда для Венской конвенции.

^f Три должности (административный помощник, помощник по управлению информацией и помощник по информационным системам) – 100 процентов оплачиваются из средств Целевого фонда для Монреальского протокола; две должности (административный помощник и помощник по программам) – 50 процентов оплачиваются из средств Целевого фонда для Венской конвенции и 50 процентов из средств Целевого фонда для Монреальского протокола; две должности (помощник по программам и помощник по обслуживанию совещаний) – 100 процентов оплачиваются из Целевого фонда для Венской конвенции; одна должность (административный помощник) – 100 процентов оплачиваются из бюджета для расходов на программную поддержку.

* Расходы на содержание персонала для сотрудников, занимающих административные должности, анализируются в конце каждого года. При необходимости они могут быть перенесены в бюджет расходов на вспомогательное обслуживание программ или из него в соответствии с пунктом 11 решения XXXV/27 тридцать пятого Совещания Сторон Монреальского протокола.

Приложение III

**Предлагаемые варианты взносов Сторон в Целевой фонд
для Монреальского протокола по веществам,
разрушающим озоновый слой**

Таблица АIII.1

Взносы Сторон за 2025 год на основе вариантов финансирования 1 и 2

(долл. США)

<i>Сторона</i>	<i>Скорректированная шкала взносов Организации Объединенных Наций с учетом максимальной ставки взноса в размере 22 процентов^a</i>	<i>Вариант финансирования 1: взнос для бюджета с нулевым номинальным увеличением</i>	<i>Вариант финансирования 1: взнос для рекомендуемого бюджета</i>	<i>Вариант финансирования 2: взнос для бюджета с нулевым номинальным увеличением</i>	<i>Вариант финансирования 2: взнос для рекомендуемого бюджета</i>
Афганистан	-	-	-	-	-
Албания	-	-	-	-	-
Алжир	0,109	5 095	5 427	5 732	6 106
Андорра	-	-	-	-	-
Ангола	-	-	-	-	-
Антигуа и Барбуда	-	-	-	-	-
Аргентина	0,718	33 608	35 802	37 809	40 277
Армения	-	-	-	-	-
Австралия	2,107	98 675	105 114	111 009	118 253
Австрия	0,678	31 739	33 810	35 706	38 036
Азербайджан	-	-	-	-	-
Багамские Острова	-	-	-	-	-
Бахрейн	-	-	-	-	-
Бангладеш	-	-	-	-	-
Барбадос	-	-	-	-	-
Беларусь	-	-	-	-	-
Бельгия	0,827	38 703	41 229	43 541	46 383
Белиз	-	-	-	-	-
Бенин	-	-	-	-	-
Бутан	-	-	-	-	-
Многонациональное Государство Боливия	-	-	-	-	-
Босния и Герцеговина	-	-	-	-	-
Ботсвана	-	-	-	-	-
Бразилия	2,010	94 094	100 234	105 856	112 764
Бруней-Даруссалам	-	-	-	-	-
Болгария	-	-	-	-	-
Буркина-Фасо	-	-	-	-	-
Бурунди	-	-	-	-	-
Кабо-Верде	-	-	-	-	-
Камбоджа	-	-	-	-	-
Камерун	-	-	-	-	-
Канада	2,624	122 841	130 857	138 196	147 214
Центральноафриканская Республика	-	-	-	-	-
Чад	-	-	-	-	-
Чили	0,419	19 632	20 913	22 086	23 527
Китай	15,228	713 021	759 551	802 149	854 495

<i>Сторона</i>	<i>Скорректированная шкала взносов Организации Объединенных Наций с учетом максимальной ставки взноса в размере 22 процентов^a</i>	<i>Вариант финансирования 1: взнос для бюджета с нулевым номинальным увеличением</i>	<i>Вариант финансирования 1: взнос для рекомендуемого бюджета</i>	<i>Вариант финансирования 2: взнос для бюджета с нулевым номинальным увеличением</i>	<i>Вариант финансирования 2: взнос для рекомендуемого бюджета</i>
Колумбия	0,246	11 499	12 249	12 936	13 780
Коморские Острова	-	-	-	-	-
Конго	-	-	-	-	-
Острова Кука	-	-	-	-	-
Коста-Рика	-	-	-	-	-
Кот-д'Ивуар	-	-	-	-	-
Хорватия	-	-	-	-	-
Куба	-	-	-	-	-
Кипр	-	-	-	-	-
Чехия	0,339	15 893	16 930	17 879	19 046
Корейская Народно-Демократическая Республика	-	-	-	-	-
Демократическая Республика Конго	-	-	-	-	-
Дания	0,552	25 849	27 536	29 080	30 978
Джибути	-	-	-	-	-
Доминика	-	-	-	-	-
Доминиканская Республика	-	-	-	-	-
Эквадор	-	-	-	-	-
Египет	0,139	6 497	6 921	7 309	7 786
Сальвадор	-	-	-	-	-
Экваториальная Гвинея	-	-	-	-	-
Эритрея	-	-	-	-	-
Эстония	-	-	-	-	-
Эсватини	-	-	-	-	-
Эфиопия	-	-	-	-	-
Европейский союз	2,496	116 858	124 484	131 465	140 044
Фиджи	-	-	-	-	-
Финляндия	0,416	19 492	20 764	21 928	23 359
Франция	4,311	201 837	215 009	227 067	241 885
Габон	-	-	-	-	-
Гамбия	-	-	-	-	-
Грузия	-	-	-	-	-
Германия	6,101	285 648	304 288	321 354	342 324
Гана	-	-	-	-	-
Греция	0,324	15 192	16 183	17 090	18 206
Гренада	-	-	-	-	-
Гватемала	-	-	-	-	-
Гвинея	-	-	-	-	-
Гвинея-Бисау	-	-	-	-	-
Гайана	-	-	-	-	-
Гаити	-	-	-	-	-
Святой Престол	-	-	-	-	-
Гондурас	-	-	-	-	-
Венгрия	0,228	10 657	11 353	11 990	12 772
Исландия	-	-	-	-	-

<i>Сторона</i>	<i>Скорректированная шкала взносов Организации Объединенных Наций с учетом максимальной ставки взноса в размере 22 процентов^a</i>	<i>Вариант финансирования 1: взнос для бюджета с нулевым номинальным увеличением</i>	<i>Вариант финансирования 1: взнос для рекомендуемого бюджета</i>	<i>Вариант финансирования 2: взнос для бюджета с нулевым номинальным увеличением</i>	<i>Вариант финансирования 2: взнос для рекомендуемого бюджета</i>
Индия	1,042	48 800	51 984	54 900	58 483
Индонезия	0,548	25 662	27 337	28 870	30 754
Исламская Республика Иран	0,370	17 342	18 473	19 509	20 783
Ирак	0,128	5 983	6 374	6 731	7 170
Ирландия	0,438	20 520	21 859	23 085	24 592
Израиль	0,560	26 223	27 934	29 501	31 426
Италия	3,184	149 064	158 792	167 697	178 641
Ямайка	-	-	-	-	-
Япония	8,019	375 488	399 992	422 424	449 991
Иордания	-	-	-	-	-
Казахстан	0,133	6 217	6 623	6 994	7 450
Кения	-	-	-	-	-
Кирибати	-	-	-	-	-
Кувейт	0,234	10 938	11 652	12 305	13 108
Кыргызстан	-	-	-	-	-
Лаосская Народно-Демократическая Республика	-	-	-	-	-
Латвия	-	-	-	-	-
Ливан	-	-	-	-	-
Лесото	-	-	-	-	-
Либерия	-	-	-	-	-
Ливия	-	-	-	-	-
Лихтенштейн	-	-	-	-	-
Литва	-	-	-	-	-
Люксембург	-	-	-	-	-
Мадагаскар	-	-	-	-	-
Малави	-	-	-	-	-
Малайзия	0,347	16 267	17 328	18 300	19 494
Мальдивские Острова	-	-	-	-	-
Мали	-	-	-	-	-
Мальта	-	-	-	-	-
Маршалловы Острова	-	-	-	-	-
Мавритания	-	-	-	-	-
Маврикий	-	-	-	-	-
Мексика	1,219	57 073	60 798	64 208	68 398
Федеративные Штаты Микронезии	-	-	-	-	-
Монако	-	-	-	-	-
Монголия	-	-	-	-	-
Черногория	-	-	-	-	-
Марокко	-	-	-	-	-
Мозамбик	-	-	-	-	-
Мьянма	-	-	-	-	-
Намибия	-	-	-	-	-
Науру	-	-	-	-	-
Непал	-	-	-	-	-

<i>Сторона</i>	<i>Скорректированная шкала взносов Организации Объединенных Наций с учетом максимальной ставки взноса в размере 22 процентов^a</i>	<i>Вариант финансирования 1: взнос для бюджета с нулевым номинальным увеличением</i>	<i>Вариант финансирования 1: взнос для рекомендуемого бюджета</i>	<i>Вариант финансирования 2: взнос для бюджета с нулевым номинальным увеличением</i>	<i>Вариант финансирования 2: взнос для рекомендуемого бюджета</i>
Королевство Нидерландов	1,375	64 365	68 566	72 411	77 136
Новая Зеландия	0,308	14 444	15 386	16 249	17 309
Никарагуа	-	-	-	-	-
Нигер	-	-	-	-	-
Нигерия	0,182	8 507	9 062	9 571	10 195
Ниуэ	-	-	-	-	-
Северная Македония	-	-	-	-	-
Норвегия	0,678	31 739	33 810	35 706	38 036
Оман	0,111	5 188	5 527	5 837	6 218
Пакистан	0,114	5 329	5 676	5 995	6 386
Палау	-	-	-	-	-
Панама	-	-	-	-	-
Папуа – Новая Гвинея	-	-	-	-	-
Парагвай	-	-	-	-	-
Перу	0,163	7 619	8 116	8 572	9 131
Филиппины	0,212	9 910	10 556	11 148	11 876
Польша	0,836	39 124	41 677	44 015	46 887
Португалия	0,352	16 500	17 577	18 563	19 774
Катар	0,269	12 574	13 394	14 146	15 069
Республика Корея	2,570	120 317	128 169	135 357	144 190
Республика Молдова	-	-	-	-	-
Румыния	0,311	14 584	15 536	16 407	17 478
Российская Федерация	1,863	87 223	92 915	98 126	104 529
Руанда	-	-	-	-	-
Сент-Китс и Невис	-	-	-	-	-
Сент-Люсия	-	-	-	-	-
Сент-Винсент и Гренадины	-	-	-	-	-
Самоа	-	-	-	-	-
Сан-Марино	-	-	-	-	-
Сан-Томе и Принсипи	-	-	-	-	-
Саудовская Аравия	1,182	55 344	58 956	62 262	66 325
Сенегал	-	-	-	-	-
Сербия	-	-	-	-	-
Сейшельские Острова	-	-	-	-	-
Сьерра-Леоне	-	-	-	-	-
Сингапур	0,503	23 559	25 096	26 503	28 233
Словакия	0,155	7 245	7 718	8 151	8 683
Словения	-	-	-	-	-
Соломоновы Острова	-	-	-	-	-
Сомали	-	-	-	-	-
Южная Африка	0,244	11 405	12 150	12 831	13 668
Южный Судан	-	-	-	-	-
Испания	2,130	99 750	106 259	112 219	119 542
Шри-Ланка	-	-	-	-	-
Государство Палестина	-	-	-	-	-

<i>Сторона</i>	<i>Скорректированная шкала взносов Организации Объединенных Наций с учетом максимальной ставки взноса в размере 22 процентов^a</i>	<i>Вариант финансирования 1: взнос для бюджета с нулевым номинальным увеличением</i>	<i>Вариант финансирования 1: взнос для рекомендуемого бюджета</i>	<i>Вариант финансирования 2: взнос для бюджета с нулевым номинальным увеличением</i>	<i>Вариант финансирования 2: взнос для рекомендуемого бюджета</i>
Судан	-	-	-	-	-
Суринам	-	-	-	-	-
Швеция	0,870	40 713	43 370	45 803	48 791
Швейцария	1,132	53 007	56 466	59 633	63 524
Сирийская Арабская Республика	-	-	-	-	-
Таджикистан	-	-	-	-	-
Таиланд	0,367	17 202	18 324	19 352	20 615
Тимор-Лешти	-	-	-	-	-
Того	-	-	-	-	-
Тонга	-	-	-	-	-
Тринидад и Тобаго	-	-	-	-	-
Тунис	-	-	-	-	-
Турция	0,844	39 498	42 076	44 435	47 335
Туркменистан	-	-	-	-	-
Тувалу	-	-	-	-	-
Уганда	-	-	-	-	-
Украина	-	-	-	-	-
Объединенные Арабские Эмираты	0,634	29 682	31 619	33 392	35 571
Соединенное Королевство Великобритании и Северной Ирландии	4,368	204 502	217 847	230 064	245 078
Объединенная Республика Танзания	-	-	-	-	-
Соединенные Штаты Америки	21,963	1 028 351	1 095 458	1 156 894	1 232 390
Уругвай	-	-	-	-	-
Узбекистан	-	-	-	-	-
Вануату	-	-	-	-	-
Боливарианская Республика Венесуэла	0,175	8 180	8 714	9 203	9 803
Вьетнам	-	-	-	-	-
Йемен	-	-	-	-	-
Замбия	-	-	-	-	-
Зимбабве	-	-	-	-	-
Всего	100,00	4 682 268	4 987 820	5 267 551	5 611 297

^a Резолюция 76/238 Генеральной Ассамблеи о шкале взносов для распределения расходов Организации Объединенных Наций предусматривает на период 2022–2024 годов максимальную ставку взноса в размере 22 процентов.

Таблица АIII.2
Взносы Сторон за 2025 год на основе вариантов финансирования 3 и 4
(долл. США)

<i>Сторона</i>	<i>Скорректированная шкала взносов Организации Объединенных Наций с учетом максимальной ставки взноса в размере 22 процентов^a</i>	<i>Вариант финансирования 3: взнос для бюджета с нулевым номинальным увеличением</i>	<i>Вариант финансирования 3: рекомендуемого бюджета</i>	<i>Вариант финансирования 4: взнос для бюджета с нулевым номинальным увеличением и рекомендуемого бюджета</i>
Афганистан	-	-	-	-
Албания	-	-	-	-
Алжир	0,109	6 369	6 784	4 073
Андорра	-	-	-	-
Ангола	-	-	-	-
Антигуа и Барбуда	-	-	-	-
Аргентина	0,718	42 010	44 752	26 867
Армения	-	-	-	-
Австралия	2,107	123 344	131 393	78 882
Австрия	0,678	39 673	42 262	25 373
Азербайджан	-	-	-	-
Багамские Острова	-	-	-	-
Бахрейн	-	-	-	-
Бангладеш	-	-	-	-
Барбадос	-	-	-	-
Беларусь	-	-	-	-
Бельгия	0,827	48 379	51 536	30 940
Белиз	-	-	-	-
Бенин	-	-	-	-
Бутан	-	-	-	-
Многонациональное Государство Боливия	-	-	-	-
Босния и Герцеговина	-	-	-	-
Ботсвана	-	-	-	-
Бразилия	2,010	117 618	125 293	75 221
Бруней-Даруссалам	-	-	-	-
Болгария	-	-	-	-
Буркина-Фасо	-	-	-	-
Бурунди	-	-	-	-
Кабо-Верде	-	-	-	-
Камбоджа	-	-	-	-
Камерун	-	-	-	-
Канада	2,624	153 551	163 572	98 201
Центральноафриканская Республика	-	-	-	-
Чад	-	-	-	-
Чили	0,419	24 540	26 142	15 694
Китай	15,228	891 276	949 439	570 003
Колумбия	0,246	14 374	15 312	9 192
Коморские Острова	-	-	-	-
Конго	-	-	-	-
Острова Кука	-	-	-	-
Коста-Рика	-	-	-	-
Кот-д'Ивуар	-	-	-	-

<i>Сторона</i>	<i>Скорректированная шкала взносов Организации Объединенных Наций с учетом максимальной ставки взноса в размере 22 процентов^a</i>	<i>Вариант финансирования 3: взнос для бюджета с нулевым номинальным увеличением</i>	<i>Вариант финансирования 3: рекомендуемого бюджета</i>	<i>Вариант финансирования 4: взнос для бюджета с нулевым номинальным увеличением и рекомендуемого бюджета</i>
Хорватия	-	-	-	-
Куба	-	-	-	-
Кипр	-	-	-	-
Чехия	0,339	19 866	21 162	12 705
Корейская Народно-Демократическая Республика	-	-	-	-
Демократическая Республика Конго	-	-	-	-
Дания	0,552	32 311	34 420	20 664
Джибути	-	-	-	-
Доминика	-	-	-	-
Доминиканская Республика	-	-	-	-
Эквадор	-	-	-	-
Египет	0,139	8 122	8 652	5 194
Сальвадор	-	-	-	-
Экваториальная Гвинея	-	-	-	-
Эритрея	-	-	-	-
Эстония	-	-	-	-
Эсватини	-	-	-	-
Эфиопия	-	-	-	-
Европейский союз	2,496	146 073	155 605	93 419
Фиджи	-	-	-	-
Финляндия	0,416	24 365	25 955	15 582
Франция	4,311	252 297	268 761	161 353
Габон	-	-	-	-
Гамбия	-	-	-	-
Грузия	-	-	-	-
Германия	6,101	357 060	380 360	228 353
Гана	-	-	-	-
Греция	0,324	18 989	20 229	12 144
Гренада	-	-	-	-
Гватемала	-	-	-	-
Гвинея	-	-	-	-
Гвинея-Бисау	-	-	-	-
Гайана	-	-	-	-
Гаити	-	-	-	-
Святой Престол	-	-	-	-
Гондурас	-	-	-	-
Венгрия	0,228	13 322	14 191	8 520
Исландия	-	-	-	-
Индия	1,042	61 000	64 981	39 012
Индонезия	0,548	32 078	34 171	20 515
Исламская Республика Иран	0,370	21 677	23 092	13 863
Ирак	0,128	7 479	7 967	4 783
Ирландия	0,438	25 650	27 324	16 404
Израиль	0,560	32 779	34 918	20 963
Италия	3,184	186 330	198 490	119 165

<i>Сторона</i>	<i>Скорректированная шкала взносов Организации Объединенных Наций с учетом максимальной ставки взноса в размере 22 процентов^a</i>	<i>Вариант финансирования 3: взнос для бюджета с нулевым номинальным увеличением</i>	<i>Вариант финансирования 3: взнос для рекомендуемого бюджета</i>	<i>Вариант финансирования 4: взнос для бюджета с нулевым номинальным увеличением и рекомендуемого бюджета</i>
Ямайка	-	-	-	-
Япония	8,019	469 360	499 989	300 173
Иордания	-	-	-	-
Казахстан	0,133	7 771	8 278	4 970
Кения	-	-	-	-
Кирибати	-	-	-	-
Кувейт	0,234	13 672	14 565	8 744
Кыргызстан	-	-	-	-
Лаосская Народно-Демократическая Республика	-	-	-	-
Латвия	-	-	-	-
Ливан	-	-	-	-
Лесото	-	-	-	-
Либерия	-	-	-	-
Ливия	-	-	-	-
Лихтенштейн	-	-	-	-
Литва	-	-	-	-
Люксембург	-	-	-	-
Мадагаскар	-	-	-	-
Малави	-	-	-	-
Малайзия	0,347	20 333	21 660	13 004
Мальдивские Острова	-	-	-	-
Мали	-	-	-	-
Мальта	-	-	-	-
Маршалловы Острова	-	-	-	-
Мавритания	-	-	-	-
Маврикий	-	-	-	-
Мексика	1,219	71 342	75 997	45 626
Федеративные Штаты Микронезии	-	-	-	-
Монако	-	-	-	-
Монголия	-	-	-	-
Черногория	-	-	-	-
Марокко	-	-	-	-
Мозамбик	-	-	-	-
Мьянма	-	-	-	-
Намибия	-	-	-	-
Науру	-	-	-	-
Непал	-	-	-	-
Королевство Нидерландов	1,375	80 457	85 707	51 454
Новая Зеландия	0,308	18 055	19 233	11 547
Никарагуа	-	-	-	-
Нигер	-	-	-	-
Нигерия	0,182	10 634	11 328	6 801
Ниуэ	-	-	-	-
Северная Македония	-	-	-	-
Норвегия	0,678	39 673	42 262	25 373

<i>Сторона</i>	<i>Скорректированная шкала взносов Организации Объединенных Наций с учетом максимальной ставки взноса в размере 22 процентов^a</i>	<i>Вариант финансирования 3: взнос для бюджета с нулевым номинальным увеличением</i>	<i>Вариант финансирования 3: рекомендуемого бюджета</i>	<i>Вариант финансирования 4: взнос для бюджета с нулевым номинальным увеличением и рекомендуемого бюджета</i>
Оман	0,111	6 486	6 909	4 148
Пакистан	0,114	6 661	7 096	4 260
Палау	-	-	-	-
Панама	-	-	-	-
Папуа – Новая Гвинея	-	-	-	-
Парагвай	-	-	-	-
Перу	0,163	9 524	10 145	6 091
Филиппины	0,212	12 387	13 195	7 922
Польша	0,836	48 905	52 097	31 277
Португалия	0,352	20 625	21 971	13 191
Катар	0,269	15 717	16 743	10 052
Республика Корея	2,570	150 396	160 211	96 184
Республика Молдова	-	-	-	-
Румыния	0,311	18 230	19 419	11 659
Российская Федерация	1,863	109 029	116 143	69 728
Руанда	-	-	-	-
Сент-Китс и Невис	-	-	-	-
Сент-Люсия	-	-	-	-
Сент-Винсент и Гренадины	-	-	-	-
Самоа	-	-	-	-
Сан-Марино	-	-	-	-
Сан-Томе и Принсипи	-	-	-	-
Саудовская Аравия	1,182	69 180	73 694	44 243
Сенегал	-	-	-	-
Сербия	-	-	-	-
Сейшельские Острова	-	-	-	-
Сьерра-Леоне	-	-	-	-
Сингапур	0,503	29 448	31 370	18 833
Словакия	0,155	9 056	9 648	5 792
Словения	-	-	-	-
Соломоновы Острова	-	-	-	-
Сомали	-	-	-	-
Южная Африка	0,244	14 257	15 187	9 118
Южный Судан	-	-	-	-
Испания	2,130	124 688	132 824	79 742
Шри-Ланка	-	-	-	-
Государство Палестина	-	-	-	-
Судан	-	-	-	-
Суринам	-	-	-	-
Швеция	0,870	50 892	54 213	32 547
Швейцария	1,132	66 259	70 582	42 375
Сирийская Арабская Республика	-	-	-	-
Таджикистан	-	-	-	-
Таиланд	0,367	21 502	22 905	13 751
Тимор-Лешти	-	-	-	-

<i>Сторона</i>	<i>Скорректированная шкала взносов Организации Объединенных Наций с учетом максимальной ставки взноса в размере 22 процентов^a</i>	<i>Вариант финансирования 3: взнос для бюджета с нулевым номинальным увеличением</i>	<i>Вариант финансирования 3: рекомендуемого бюджета</i>	<i>Вариант финансирования 4: взнос для бюджета с нулевым номинальным увеличением и рекомендуемого бюджета</i>
Того	-	-	-	-
Тонга	-	-	-	-
Тринидад и Тобаго	-	-	-	-
Тунис	-	-	-	-
Турция	0,844	49 373	52 594	31 576
Туркменистан	-	-	-	-
Тувалу	-	-	-	-
Уганда	-	-	-	-
Украина	-	-	-	-
Объединенные Арабские Эмираты	0,634	37 102	39 524	23 728
Соединенное Королевство Великобритании и Северной Ирландии	4,368	255 626	272 308	163 482
Объединенная Республика Танзания	-	-	-	-
Соединенные Штаты Америки	21,963	1 285 438	1 369 323	822 084
Уругвай	-	-	-	-
Узбекистан	-	-	-	-
Вануату	-	-	-	-
Боливарианская Республика Венесуэла	0,175	10 225	10 892	6 539
Вьетнам	-	-	-	-
Йемен	-	-	-	-
Замбия	-	-	-	-
Зимбабве	-	-	-	-
Всего	100,000	5 852 835	6 234 775	3 743 099

^a Резолюция 76/238 Генеральной Ассамблеи о шкале взносов для распределения расходов Организации Объединенных Наций предусматривает на период 2022–2024 годов максимальную ставку взноса в размере 22 процентов.

Таблица АIII.3
Взносы Сторон за 2026 год
(долл. США)

<i>Сторона</i>	<i>Скорректированная шкала взносов Организации Объединенных Наций с учетом максимальной ставки взноса в размере 22 процентов^a</i>	<i>Взнос для бюджета с нулевым номинальным увеличением</i>	<i>Взнос для рекомендуемого бюджета</i>
Афганистан	-	-	-
Албания	-	-	-
Алжир	0,109	6 369	7 049
Андорра	-	-	-
Ангола	-	-	-
Антигуа и Барбуда	-	-	-
Аргентина	0,718	42 010	46 496
Армения	-	-	-
Австралия	2,107	123 344	136 513
Австрия	0,678	39 673	43 909
Азербайджан	-	-	-
Багамские Острова	-	-	-
Бахрейн	-	-	-
Бангладеш	-	-	-
Барбадос	-	-	-
Беларусь	-	-	-
Бельгия	0,827	48 379	53 545
Белиз	-	-	-
Бенин	-	-	-
Бутан	-	-	-
Многонациональное Государство Боливия	-	-	-
Босния и Герцеговина	-	-	-
Ботсвана	-	-	-
Бразилия	2,010	117 618	130 175
Бруней-Даруссалам	-	-	-
Болгария	-	-	-
Буркина-Фасо	-	-	-
Бурунди	-	-	-
Кабо-Верде	-	-	-
Камбоджа	-	-	-
Камерун	-	-	-
Канада	2,624	153 551	169 946
Центральноафриканская Республика	-	-	-
Чад	-	-	-
Чили	0,419	24 540	27 160
Китай	15,228	891 276	986 435
Колумбия	0,246	14 374	15 908
Коморские Острова	-	-	-
Конго	-	-	-
Острова Кука	-	-	-
Коста-Рика	-	-	-

<i>Сторона</i>	<i>Скорректированная шкала взносов Организации Объединенных Наций с учетом максимальной ставки взноса в размере 22 процентов^a</i>	<i>Взнос для бюджета с нулевым номинальным увеличением</i>	<i>Взнос для рекомендуемого бюджета</i>
Кот-д'Ивуар	-	-	-
Хорватия	-	-	-
Куба	-	-	-
Кипр	-	-	-
Чехия	0,339	19 866	21 987
Корейская Народно-Демократическая Республика	-	-	-
Демократическая Республика Конго	-	-	-
Дания	0,552	32 311	35 761
Джибути	-	-	-
Доминика	-	-	-
Доминиканская Республика	-	-	-
Эквадор	-	-	-
Египет	0,139	8 122	8 989
Сальвадор	-	-	-
Экваториальная Гвинея	-	-	-
Эритрея	-	-	-
Эстония	-	-	-
Эсватини	-	-	-
Эфиопия	-	-	-
Европейский союз	2,496	146 073	161 668
Фиджи	-	-	-
Финляндия	0,416	24 365	26 966
Франция	4,311	252 297	279 233
Габон	-	-	-
Гамбия	-	-	-
Грузия	-	-	-
Германия	6,101	357 060	395 182
Гана	-	-	-
Греция	0,324	18 989	21 017
Гренада	-	-	-
Гватемала	-	-	-
Гвинея	-	-	-
Гвинея-Бисау	-	-	-
Гайана	-	-	-
Гаити	-	-	-
Святой Престол	-	-	-
Гондурас	-	-	-
Венгрия	0,228	13 322	14 744
Исландия	-	-	-
Индия	1,042	61 000	67 513
Индонезия	0,548	32 078	35 502
Исламская Республика Иран	0,370	21 677	23 992
Ирак	0,128	7 479	8 277
Ирландия	0,438	25 650	28 389

<i>Сторона</i>	<i>Скорректированная шкала взносов Организации Объединенных Наций с учетом максимальной ставки взноса в размере 22 процентов^a</i>	<i>Взнос для бюджета с нулевым номинальным увеличением</i>	<i>Взнос для рекомендуемого бюджета</i>
Израиль	0,560	32 779	36 278
Италия	3,184	186 330	206 224
Ямайка	-	-	-
Япония	8,019	469 360	519 473
Иордания	-	-	-
Казахстан	0,133	7 771	8 601
Кения	-	-	-
Кирибати	-	-	-
Кувейт	0,234	13 672	15 132
Кыргызстан	-	-	-
Лаосская Народно-Демократическая Республика	-	-	-
Латвия	-	-	-
Ливан	-	-	-
Лесото	-	-	-
Либерия	-	-	-
Ливия	-	-	-
Лихтенштейн	-	-	-
Литва	-	-	-
Люксембург	-	-	-
Мадагаскар	-	-	-
Малави	-	-	-
Малайзия	0,347	20 333	22 504
Мальдивские Острова	-	-	-
Мали	-	-	-
Мальта	-	-	-
Маршалловы Острова	-	-	-
Мавритания	-	-	-
Маврикий	-	-	-
Мексика	1,219	71 342	78 959
Федеративные Штаты Микронезии	-	-	-
Монако	-	-	-
Монголия	-	-	-
Черногория	-	-	-
Марокко	-	-	-
Мозамбик	-	-	-
Мьянма	-	-	-
Намибия	-	-	-
Науру	-	-	-
Непал	-	-	-
Королевство Нидерландов	1,375	80 457	89 047
Новая Зеландия	0,308	18 055	19 982
Никарагуа	-	-	-
Нигер	-	-	-
Нигерия	0,182	10 634	11 769

<i>Сторона</i>	<i>Скорректированная шкала взносов Организации Объединенных Наций с учетом максимальной ставки взноса в размере 22 процентов^a</i>	<i>Взнос для бюджета с нулевым номинальным увеличением</i>	<i>Взнос для рекомендуемого бюджета</i>
Ниуэ	-	-	-
Северная Македония	-	-	-
Норвегия	0,678	39 673	43 909
Оман	0,111	6 486	7 178
Пакистан	0,114	6 661	7 372
Палау	-	-	-
Панама	-	-	-
Папуа – Новая Гвинея	-	-	-
Парагвай	-	-	-
Перу	0,163	9 524	10 541
Филиппины	0,212	12 387	13 709
Польша	0,836	48 905	54 127
Португалия	0,352	20 625	22 828
Катар	0,269	15 717	17 396
Республика Корея	2,570	150 396	166 454
Республика Молдова	-	-	-
Румыния	0,311	18 230	20 176
Российская Федерация	1,863	109 029	120 669
Руанда	-	-	-
Сент-Китс и Невис	-	-	-
Сент-Люсия	-	-	-
Сент-Винсент и Гренадины	-	-	-
Самоа	-	-	-
Сан-Марино	-	-	-
Сан-Томе и Принсипи	-	-	-
Саудовская Аравия	1,182	69 180	76 566
Сенегал	-	-	-
Сербия	-	-	-
Сейшельские Острова	-	-	-
Сьерра-Леоне	-	-	-
Сингапур	0,503	29 448	32 592
Словакия	0,155	9 056	10 023
Словения	-	-	-
Соломоновы Острова	-	-	-
Сомали	-	-	-
Южная Африка	0,244	14 257	15 779
Южный Судан	-	-	-
Испания	2,130	124 688	138 000
Шри-Ланка	-	-	-
Государство Палестина	-	-	-
Судан	-	-	-
Суринам	-	-	-
Швеция	0,870	50 892	56 325
Швейцария	1,132	66 259	73 333
Сирийская Арабская Республика	-	-	-

<i>Сторона</i>	<i>Скорректированная шкала взносов Организации Объединенных Наций с учетом максимальной ставки взноса в размере 22 процентов^a</i>	<i>Взнос для бюджета с нулевым номинальным увеличением</i>	<i>Взнос для рекомендуемого бюджета</i>
Таджикистан	-	-	-
Таиланд	0,367	21 502	23 798
Тимор-Лешти	-	-	-
Того	-	-	-
Тонга	-	-	-
Тринидад и Тобаго	-	-	-
Тунис	-	-	-
Турция	0,844	49 373	54 644
Туркменистан	-	-	-
Тувалу	-	-	-
Уганда	-	-	-
Украина	-	-	-
Объединенные Арабские Эмираты	0,634	37 102	41 064
Соединенное Королевство Великобритании и Северной Ирландии	4,368	255 626	282 920
Объединенная Республика Танзания	-	-	-
Соединенные Штаты Америки	21,963	1 285 438	1 422 680
Уругвай	-	-	-
Узбекистан	-	-	-
Вануату	-	-	-
Боливарианская Республика Венесуэла	0,175	10 225	11 317
Вьетнам	-	-	-
Йемен	-	-	-
Замбия	-	-	-
Зимбабве	-	-	-
Всего	100,000	5 852 835	6 477 725

^a Резолюция 76/238 Генеральной Ассамблеи о шкале взносов для распределения расходов Организации Объединенных Наций предусматривает на период 2022–2024 годов максимальную ставку взноса в размере 22 процентов.